

ZIMA

K-MAGAZÍN

MAGAZÍN
KINEKUS

PRE VAŠE
POHODOVÉ
ČÍTANIE

20

DVE VÝZVY VIANOC

6 Zima na dedine kedysi

8 Najnovšie vianočné dekorácie

14 Ako znášajú zvieratá zimu

Skús KINEKUS

DOMÁCNOSŤ / DIELŇA / ZÁHRADA

SPOĽAHLIVÉ A KVALITNÉ NÁRADIE

PROKiN

AKU 18V system

INGCO

NÁRADIE DO TVOJICH RÚK

Skvelý darček pre každého kutila



NAVŠTÍVTE KINEKUS ALEBO VYŠE
150 PARTNERSKÝCH OBCHODOV OZNAČENÝCH

Overený partner
KINEKUS

Kliknite na kinekus.sk/partnerskeobchody alebo naskenujte QR kód a nájdite partnerský obchod vo vašom okolí.

BRATISLAVA 2X • TRNAVA • NITRA • PÚCHOV • TRENČÍN • RIEVIDZA • ŽILINA
RUŽOMBEROK • POPRAD • PREŠOV • KOŠICE • ŠUMPERK (CZ)

www.kinekus.sk



OBSAH

- 4 **VYKUROVANIE**
Ako ušetriť na kúrení?
- 6 **SEZÓNA**
Zima na dedine kedysi
- 8 **SORTIMENT**
Najnovšie vianočné dekorácie
- 10 **PODNIKANIE**
Nákupné dni KINEKUS
- 12 **SORTIMENT**
Novinky v sortimente
- 14 **PRÍRODA**
Ako zvládajú zvieratá zimu
- 16 **POMÁHAME**
Výzva Nadácie KINEKUS
- 17 **PODNIKANIE**
Výherný deň KINEKUS v Bratislave
- 18 **PODNIKANIE**
Partnerské predajne KINEKUS
- 20 **OKIENKO DO DUŠE**
Dve výzvy Vianoc
- 22 **DETSKÁ STRANA**
- 23 **TIP NA VÝLET**
Kremnica a okolie
- 24 **VIANOČNÉ RECEPTY**
Vianočný veniec a halásle
- 26 **KRÍŽOVKA**

KAMIENKY A HORY



V období Vianoc a začiatkom nového roka väčšinou rekapitulujeme, čo nám končiaci rok dal, čo vzal, čo priniesol. S nádejou hľadáme do budúcnosti a robíme si plány. Keď začneme brať našu budúcnosť vážne, máme všetci tendenciu sústrediť sa hlavne na veľké témy v osobnom aj pracovnom živote.

Medzi tieto veľké témy patrí naša rodina, priatelia, viera, práca a financie. Toto zameranie na veľké problémy však často býva prerušované zakopávaním o malé prekážky. Výstižne to pomenoval Muhammad Ali (najlepší boxer sveta): „Niekedy je to kamienok v topánke, ktorý vás unaví viac ako hora pred vami.“

Môžeme vidieť, že veľa vzdelaných a vysokokvalifikovaných ľudí má priemerné výsledky v mnohých oblastiach svojho života len preto, že sa nechávajú pohltiť maličkosťami, ktoré vytvárajú stres, keď zostanú nedokončené. V týchto prípadoch môže byť bcha viac rušivá ako slon.

Spôsob, akým robíme čokoľvek, je spôsobom, akým budeme nakoniec robiť všetko. Už aj Tomáš Baťa nechával novoprijatých ľudí na začiatku robiť úplne inú prácu, často veľmi jednoduchú alebo fyzicky náročnú len preto, aby videl, ako sa k nej postaví a s akým výsledkom ju zvládnu. Mal overené, že tak budú pracovať aj o rok po zapracovaní na svojom poste.

V tomto storočí sa do našich životov dostalo mnoho požíračov času. Elektronické zariadenia nám môžu slúžiť, alebo budú našim pánom. Je dobré ich ovládať, ale nedovoľme, aby ovládali oni nás. Veď pár minút preklikávania často nenávratne „zožerie“ hodiny drahocenného času, ktorý sme mohli venovať svojim blízkym alebo svojim životným prioritám.

Slepý Jim Stovall dostáva z celého sveta obrovské množstvo korešpondencie, ktorú mu pomáha vybavovať jeho asistent. Jim odporúča, že každý list alebo mail treba otvoriť len raz a ihneď ho vybaviť, alebo dať mu termín v kalendári. Lebo keď list odložíme, ešte veľakrát nám zožerie kúsok času vždy, keď ho chytíme do ruky alebo otvoríme.

Pracujte na tom, čo je na prvom mieste. Prejdite si svoj denný zoznam úloh, ktorý si pripravíte skoro ráno alebo večer pred spaním a spýtajte sa samého seba: „Keby som vedel, že dnes môžem urobiť len jednu jedinou vec, ktorá z týchto položiek by to bola?“ Umiestnite ju na začiatok svojho zoznamu a potom sa opýtajte: „Ak by som mohol urobiť ešte jednu vec z ostatných položiek, ktorá by to bola?“ Táto položka sa samozrejme stáva druhou prioritou a takto môžeme spracovať svoj celý denný plán.

Odstráňte malé kamienky, ktoré vás trápia a rozptyľujú, aby ste sa mohli sústrediť na horu, ktorá predstavuje váš život. Ako hovorí Gary Chapman v knihe Päť jazykov lásky: „Skutočná láska nespočíva v tom, že budete mať všetko, čo chcete, ale že budete robiť dobré veci pre toho, koho milujete.“ Je to potešenie z dávania a z vedomia, že ten druhý je šťastný.

Budem rád, ak Vám nasledujúce stránky nášho K-magazínu prinesú trošku inšpirácie a tepla počas dlhých zimných večerov. Preto si nájdite svoj obľúbený kútik, zalejte si dobrý čajík a spokojne sa začítajte.

Ďakujem všetkým tvorcom a prispievateľom do tohto čísla a verím, že ich snaha prispeje k Vašej spokojnosti s obsahom. Akékoľvek nápady, rady, kritiku alebo pochvalu 😊 môžete napísať na email: kmagazin@kinekus.sk, alebo poštou na adresu: Kinekus, Rosinská 13, 010 08 Žilina. Všetky čísla K-magazínu si môžete prečítať na www.kinekus.sk.

Želám nám všetkým Božie požehnanie, múdrosť a trpezlivosť pri zvládaní seba a svojich kamienkov v topánke.

Štefan Súkeník



Ktorékoľvek doterajšie číslo K-MAGAZÍNU nájdete aj online na www.kinekus.sk

Ako ušetriť NA KÚRENÍ

Návodov, ako ušetriť na teple, je teraz všade plno. Bodaj by nie. Je to životne dôležitá téma. Pridáme teda aj my svoju trochu do mlyna.

A keďže sme KINEKUS, urobíme to poriadne – do hĺbky. Ak chcete ušetriť na faktúre za teplo, plyn či drevo, čítajte ďalej.

Zateplený dom je výhodnejší ako nezateplený. Tepelné čerpadlo a pasívny dom sú ešte výhodnejšie. Kniežacie rady typu „zateplite ešte pred zimou“ necháme na iných. Ušetriť sa dá aj v nezateplených stavbách, dokonca aj v historických budovách, ktoré nie je možné zatepliť zo stavebno-technologických či pamiatkových dôvodov. Čo teda robiť, aby sme prežili zimu bez zlých snov o účte za plyn či elektrinu?

NÁJDITE A UTESNITE VŠETKY DIERY

Nemyslíme si, že naši čitatelia majú v domoch diery, ktorými by preliezla mačka. Ale drobné netesnosti sa isto nájdu. Okná aj dvere z masívu sa časom môžu vplyvom vy-

sychania dreva a tiež vplyvom počasia ľahko vykrútiť. Niekedy dokonca tak, že je nutný zásah hoblíkom. I staré drevené okná je možné veľmi jednoducho a cenovo efektívne dodatočne utesniť pomocou silikónového tesnenia. To isté platí o starších dverách.

Stačí priložiť ruku po celom obvode okien a dverí a neraz zistíme nepríjemný ťah vzduchu. Okrem netesností medzi rámom a krídlom sú na starších domoch netesné aj spoje medzi murivom a rámom okna či dverí. Opäť platí, že časom drevo schne a stráca objem. Tieto medzery môžu dosahovať šírku milimetra, aj viac. Keď to vynásobíte obvodom okna, je to celkom slušný únik. Tento druh medzier si už vyžaduje murársky zásah.

Plastové a hliníkové okná sú na tom z hľadiska tesnosti podstatne lepšie. Málokto-rý majiteľ však vie, že ich tesnosť je možné regulovať nastavením kovania. Skontrolujte si preto, či nie sú práve vaše okná síce moderné, ale netesné.

Drahocenné teplo uniká z domu aj skrze elektrické rozvody medzi interiérom a exteriérom. Tie sú najmä v starších domoch doslova vzduchovodmi, pretože vedú širokými rúrkami. Pokiaľ máte dvojpodlažný dom, je dobre mať podlažia oddelené dverami. Podotýkame, že zatvorenými. To isté platí aj pre jednotlivé miestnosti. Tak ako je dobrým zvykom zhasínať tam, kde sa práve nenachádzame, je dobrým zvykom zatvárať všetky dvere a tak zapchá-

vať tieto veľké diery. Dôvod nájdete v ďalšom odseku.

VYHRIEVAJTE MIESTNOSTI NA SPRÁVNU TEPLOTU

Ak máte termostat, skúste ho používať. Nielen na zníženie teploty v celom dome. Pokiaľ pracujete mimo domu a deti sú v škole, nie je dôvod udržiavať dom vykúrený. To isté platí, ak odchádzate na víkend mimo domu. Že máte historický termostat, ktorý dokáže len udržiavať teplotu, ale nie ju meniť počas dňa? A nechce sa vám stále ho vypínať, lebo sa potom vrátite do studeného domu? Asi je čas posunúť sa do 21. storočia. Moderný termostat dokáže spustiť kúrenie v nastavenom čase. Či už máte moderný inteligentný vykurovací systém alebo staré dobré radiátorové ventily s čiernym plastovým koliečkom, platí jedna zásada. Nastavte si teplotu v jednotlivých miestnostiach podľa ich využitia. Miestnosti, kde trávime čas pasívne (napríklad sledovaním televízie), je potrebné vyhriať na 20-21 stupňov. V kuchyni, nakoľko sa tu hýbeme a teplo produkujú aj sporák a rúra, postačí teplota 19-20 stupňov. V spálni sme pod perinou či paplónom a spánok v chladnom prostredí je zdraviu prospešný. Takže stačí aj 18 stupňov. Naopak, najteplejším miestom v dome by v zime mala byť kúpeľňa. Odporúčaná teplota v nej môže dosiahnuť až 23 stupňov.

Ak sa vám tieto teploty zdajú príliš nízke, upozorňujeme, že stará československá norma odporúčala takmer do všetkých miestností 20 stupňov Celzia, na chodby 15 a na „vykurované“ schodisko 10 stupňov (nie, naozaj to nebol sklon schodiska, ale teplota).

Ak sa vám tieto teploty zdajú extrémne nízke, uvedomte si, že socializmus v nás vychoval nezdravý návyk. Návyk na nízku



cenu energií. A tak boli naše domy a byty prekurované, hoci to ani nie je zdravé. Namiesto toho, aby sme si dali v zime na seba sveter a hrubšie ponožky, pridali sme na kúrení. Zvyk je železná košeľa a preto sa nevieme vzdať trávenia zimy v tielkach. Hoci celý svet to považuje za divné. Holanďania a Angličania by pri teplotách, aké máme bežne v zime v bytoch, omdleli. A my zasa zo sumy vyúčtovania po vykurovacej sezóne.

VYUŽÍVAJTE OKNÁ SPRÁVNE

Počas slnečných zimných dní je dobré využívať na dodatočné vykurovanie okná. Aj „studené“ zimné svetlo dokáže v miestnosti zohriať tmavé povrchy, napríklad podlahu. Škoda by bolo nevyužiť zdroj svetla a tepla, ktorý je zadarmo. Naopak, počas chladných nocí je dobré vrátiť sa k dodatočnej izolácii okien. Čosi sme spomenuli už v odseku o zapchávaní dier. Teraz máme na mysli ďalšie izolačné vrstvy na oknách. Nie je nutné vymieňať hneď celé okná. Najmä v dobe, keď sa ráta každé

euro. Aj na niektoré staré typy okien je napríklad možné dodatočne namontovať izolačné dvojsklá. Na isté typy okien s dvojsklami sa dajú nasadiť trojsklá. V prípade, že zostanete pri starých sklách, ešte vždy môžete pridať ďalšie vrstvy. Hrubé závesy síce znejú ako izolant smiešne, v praxi sú však veľmi účinné. Domy so starými dobrými okenicami majú výhodu. Zavreté vonkajšie žalúzie sú tiež nezanedbateľnou izolačnou vrstvou.

AJ MALÉ ÚSPORY SÚ ÚSPORY

Nezabudnite na drobnosti. Odrasová fólia za radiátorom pomôže zvýšiť vyhrievanie vzduchu, namiesto steny za radiátorom. Ak kúrite v krbe, krbových kachliach či v sporáku, považujte o nákupe krbového ventilátora. Za priaznivú cenu získate prístroj, ktorý nepotrebuje elektrinu a predsa dokáže rozháňať teplý vzduch po miestnosti. Znižuje sa tým spotreba paliva a znižuje sa aj efekt studených kútov a sauny pri krbe. Ten je síce úplne normálny, ale prečo si zimu trochu nesprijemniť?

..... Zíde sa vám



Oscilačný krbový ventilátor



Krbový ventilátor



Samolepiace tesnenie



Meteostanica



ZIMA NA DEDINE KEDYSI

Idylickú zimnú náladu na slovenskej dedine poznáme takmer všetci z televíznych klasík, akými nesporne sú Vianočné oblátky, či Rysavá jalovica. Vyzerala slovenská dedina v období našich literárnych klasikov naozaj takto? Bol život na dedine v zime skutočne taký idylický?

Mnohé tradície a zvyky sme si už pripomenuli v predchádzajúcich číslach K-magazínu. V tomto sa pousilujeme opísať ich čo najviac prakticky. V prvom rade si treba uvedomiť, že v devätnástom storočí ešte doznievala malá doba ľadová, takže zimy boli chladnejšie ako dnes a sneh bol podstatne častejším javom aj v nížinných oblastiach. Ráz podnebia a charakter počasia ovplyvňoval nielen pracovné, ale tiež nepracovné aktivity.

AKO SA SVIATKOVALO

V zime sa veľké poľné práce nevykonávali. Práca sa poväčšine sústreďovala pod strechu humna či domu a nebola tak časovo náročná. Ľuďom tak zostávalo viac času na slávenie cirkevných sviatkov. Oblúbený bol sviatok svätého Mikuláša. Pôvodne to bol deň, kedy sa rozdávali darčeky. Až neskôr začal darčeky „nosiť Ježiško“. V sprievode svätého Mikuláša nesmel chýbať čert. V ľudovom podaní bol vždy trochu nešikovný a dobrý akurát na strašenie detí. Ďalším väčším sviatkom bol sviatok svätej Lucie. Naň sa tradovalo, že dievčatá v bielych plachtách vymetali z domov pavučiny aj zlé sily.

Z hľadiska cirkevného roka bolo zimné obdobie rozdelené na dve časti: Adventné a Vianočné obdobie. Advent mal výrazne kajúcejší charakter ako je tomu dnes. Napríklad viac sa dbalo na dodržiavanie pôstu. Do dnešných čias sa zachoval v katolíckych oblastiach zvyk jesť na Štedrý večer rybu a ďalšie nemäsité jedlá. Okrem pôstu bolo samozrejmosťou aj zdržiavanie sa všetkých zábav, vrátane svadieb. Vo Via-

nočnom období a najmä počas Fašiangov sa to však rýchlo dobehlo. V Advente sa slúžili takzvané rorátne omše – ranné sväté omše slávené len pri svetle sviečok. Pohľad na veriaciach, prechádzajúcich zasneženou nočnou dedinou za svetla lampášov a sviečok (elektrické osvetlenie nebolo), isto chytil za srdce.

Vianoce začínali Sviatkom Božieho narodenia. K starým zvykom patrilo, že do domu v tento deň nesmela vstúpiť cudzia žena. V súčasnosti je ozvenou tejto tradície zvyk osláviť Prvý sviatok vianočný v kruhu najbližšej rodiny.

Vianočné obdobie bolo podstatne dlhšie ako je tomu dnes. Pred reformou liturgického kalendára trvalo až do sviatku Hromníc, ktorý sa slávi 2. februára. V súčasnosti vianočné sviatky končia pre katolíkov rímskeho obradu prvou nedeľou po 6. januári, pre grékokatolíkov už 31. decembra. Ako spomienka na dlhé Vianoce zostala zachovaná možnosť ponechať vianočnú výzdobu v chrámoch až do Hromníc.



AKO SA PRACOVALO

Zatiaľ čo jar, leto a jeseň boli na dedine naplnené aktivitou, zima prinášala isté spomalenie. Ani zďaleka to neznamenalo, že sa zastavili všetky práce. Sneh umožňoval v zime vykonávať tie, ktoré by v lete neboli možné. Pomocou veľkých saní sa napríklad vozili z lesov zotaté stromy, ktoré sa neskôr používali ako stavebné drevo. Vďaka snehu a zamrznutému podkladu šla táto práca podstatne ľahšie ako v lete.

Ľahké, ale veľké sane (krne, krňačky) sa používali v horských oblastiach na zväžanie sena z horských senníkov.

Najmä v daždivom a zasneženom počasí sa zastavovali práce vonku a v prvom rade doprava. Nepredstavujme si to však dramaticky. Keby sa dnes zastavila doprava, o tri dni by sme hladovali. Dedinská populácia mala doma zásoby na celý rok. Zvyčajne vlastnoručne dorobené. V zlom počasí ustali všetky nevyhnutné dopravné aktivity. Pred vybudovaním železníc a asfaltových ciest sa museli všetci spoliehať na furmanské alebo sedliacke vozy, prípadne na ľahšie koče a na vlastné nohy. A to všetko je ťažko použiteľné najmä na blatistej ceste.

Jedna časť populácie však v zime chodila po cestách podstatne viac ako v lete. Hoci cisárovná Mária Terézia zaviedla povinnú školskú dochádzku už v 18. storočí, reál-

ne sa táto povinnosť začala na dedinách uplatňovať až takmer o sto rokov neskôr. V lete bolo okolo domu veľa prác, pri ktorých deti rodičom pomáhali. A tak dedinské deti mali absolvované ani nie „tri zimy“ školskej dochádzky. Čím viac, tým väčšia bola šanca, stať sa napríklad richtárom. V literatúre nachádzame zmienky o tom, že v zime si dedinčania „opravovali pracovné náradie“. Avšak prác, ktoré sa vykonávali výhradne v zime, bolo podstatne viac. Na humne sa mlátilo obilie, pretože v čase žatvy bolo podstatne dostať ho pod strechu.

Obilie sa najskôr v snopoch predmlátilo a takto získané nepoškodené zrno sa odložilo na budúcu sejbu. Pomocou cepov sa potom zo snopov rozviazané obilie na podlahe humna mlátilo. Taktiež sa chodilo do lesov pripravovať palivové aj stavebné drevo. Ale aj na ďalšie materiály, ktoré sa používali neskôr pri výrobe náradia. Napríklad brezové konáriky na brezové metly. Mnohé pracovné aktivity mali aj spoločenský rozmer. Páračky a priadky neboli iba pomocou pre konkrétnu rodinu. Veď plná chyža žien a dievok napárala perie, či spriadla všetok ľan rýchlo. Boli to zároveň príležitosti na spoločné stretnutia. Okrem peria bolo podstatnou surovinou na periny plátno. V niektorých oblastiach

na severe Slovenska sa výroba plátna stala doslova zimným priemyslom a plátno bolo predajným artiklom.

V zime (mimo Adventu) sa konali aj zabíjačky. Dôvody boli hneď tri. V prvom rade sa mäso a mäsové výrobky udržali dlhšie požívateľné. Druhým dôvodom bola zimná absencia hmyzu. Tretím dôvodom bol fakt, že prasiatka sa kedysi pásli v lesoch a na lúkach podobne ako dobytok a nezaškodilo na začiatku zimy ich ešte dokŕmiť. Roznášanie „výslužky“ zo zabíjačky po susedoch, známych a rodine bolo tiež vítanou formou spoločnej zodpovednosti. V časoch bez chladničiek a mrazničiek bola pomoc s jedením obojstranne vítaná. Ak bol život na dedine v niektorom období romantický, tak to bolo v zime. Zvyšok roka bol totiž poznačený stálou prácou od svitu do mrku práve preto, aby sa zima dala prežiť v pokoji.



NAJNOVŠIE vianočné dekorácie

Najkrajší čas v roku je už pred dverami. Duchovná príprava je určite dôležitá, ale nemali by sme zanedbať ani tú vonkajšiu. Veď obe robia sviatky sviatkami. Sviatky treba sláviť. Svoju radosť z oslavy je dobré dať najavo aj navonok. K tomu nám pomôže aj primeraná výzdoba. Pripravili sme preto malý výber dekorácií, ktoré sa do sortimentu spoločnosti Kinekus dostali len nedávno, ale určite stoja za to, aby sme im venovali pozornosť. Ak sa vám zapáčia, nájdete ich v predajniach Kinekus, ako aj v partnerských predajniach po celom Slovensku. Alebo z pohodlia domova v e-shope na stránke kinekus.sk.

Adventný kalendár

Adventný kalendár patrí k očakávaniu Vianoc. Tento má 24 zásuviek, do ktorých môžete pripraviť sladké prekvapenia pre vašich najmenších. Má rozmery 33x35 centimetrov. Na rozdiel od papierovo-plastových jednorazových kalendárov vydrží celé roky. Okrem toho je osvetlený 8 LED žiarivkami, napájanými na dve batérie rozmeru AA, takže večer môže nádherne svietiť a stáva sa dekoráciou. Je vybavený diaľkovým ovládačom a časovačom.



Gobelínové obrusy

Na ozdobu sviatočného vianočného stola si medzi novinkami môžete vybrať napríklad tieto obrusy. Jedná sa o gobelínové obrusy z veľmi kvalitnej tkaniny s gramážou až 435 g/m². Je zložená z bavlny, polyesteru a akrylu, takže odporúčaná teplota prania je najviac 30°C. Rozmery obrusov sú 100x100 a 45x140 centimetrov. Ale dosť bolo technických detailov. Obrusov je viacero s rôznymi dekormi. Napríklad s dekorom zobrazujúcim betlehenskú scénu a Svätú rodinu, druhý dekor zasa zobrazuje zimnú dedinku a betlehemcov. Ďalší motív je rastlinný, s dekorom vianočnej ruže. K dispozícii v rovnakých dekoroch sú aj obliečky na vankúše s rozmermi 40x40 centimetrov. Motívov je však veľa a ideálne je vidieť ich naživo, ohmatať si obrus vlastnými rukami, aby ste si vybrali ten, ktorý sa vám páči najviac.



Betlehem

Keď sa Advent prechupne do Vianoc, je čas na inú dekoráciu. V sortimente Kinekusu nájdete mnoho Betlehemov, ale tento nový prírastok je jedným z najkrajších. Pozostáva z deviatich figúrok, vyrobených z polyrezínu a krásne maľovaných. Nie je veľký ako vyrezávaný Betlehem z Rajca, ale to ani nie je jeho úlohou. Pod vianočným stromčekom priblíži príbeh narodenia Ježiša tým najmenším.



Vianočné cencúle

Vianočná výzdoba sa netýka len interiérov. Aj exteriér si zaslúži vyzerat pekne. Medzi novinkami v sortimente dekorácií sa preto spolu s inými ocitla aj táto cencúlová LED reťaz.



Vďaka transparentnej farbe káblov je možné použiť ju aj na nerezové a biele zábradlia bez toho, aby zbytočne "kričala". Zároveň táto farba lepšie ladí so studeným bielym svetlom 300 LED žiaroviek. Stupeň krytia IP44 znamená, že je možné používať túto 5 metrov dlhú dekoratívnu reťaz vo vnútri, ale aj vonku (za predpokladu, že ju nebudete máčať napríklad v sude s vodou :-). Napájanie je riešené štandardne zo zásuvky na 230 Voltov. Reťaz má osem režimov, ktoré je možné prepínať z tepla a pohodlia obývačky pomocou diaľkového ovládača.

Vianočný lampáš



Ak nie je vaším štýlom oslavovať vianoce pod blikajúcimi LED reťazami, máme v novinkách aj niečo pre vás. Konzervatívnejší kupujúci isto ocenia elegantný LED lampáš s mašľou. Jedná sa o lampášik s rozmermi 10x10x20 centimetrov. Jeho vintage tvar a aj farba sa určite zapáčia tým romantickejšie založeným. Napájaný je z troch AAA batérií a je určený na použitie v interiéri, takže napríklad na okennej parapete mu bude tak akurát.

Vianočné gule

Čo by to boli za Vianoce bez stromčeka a čo by to bol za stromček bez vianočných ozdôb. Medzi tento sortiment sme zaradili bielo-červené vianočné gule so vzorom ako vystrihnutým z pleteného svetra. Sú z plastu, čo sa nebude páčiť znalcom a vyznačom originálnych sklenených gulí. O to viac ale tento praktický materiál ocenia rodičia malých detí a samozrejme majitelia mačiek. Tieto konkrétne majú priemer desať centimetrov (dodávané v balení po štyroch kusoch) a osem centimetrov (dodávané v balení po šesť kusov).



Vianočný riad

Ak chcete vyzdobit aj svoje stolovanie v zimnom a vianočnom štýle, môžete tak urobiť pomocou misky, tanierov a hrnčekov. Tieto sady sú vyrobené z dolo-mitu a vyzdobené zimnými a vianočnými dekoráciami. Je možné vybrať si z viacerých vzorov výzdoby.



Anjel

Ak hľadáte vianočnú dekoráciu do detskej izby, resp. na okno, máme pre vás ďalšiu z noviniek. Je ňou asi 20 centimetrov vysoký anjelik. Jeho zvláštnosťou je svietiaci LED sukňa a samozrejme veľká huňatá zimná čiapka. Je možné vybrať si z viacerých vzorov.





Vianoce sú už predo dvermi, preto sme prvý októbrový týždeň venovali na centrále Kinekus VO v Žiline Nákupným dňom, ktoré sme tentokrát pomenovali Vianočná rozprávka. Pýtate sa: prečo práve rozprávka? Naším cieľom bolo navodiť krásnu, uvoľnenú atmosféru, aby sa každý u nás cítil naozaj ako v rozprávke.

Prioritou bolo ponúknuť našim obchodným partnerom prednostný nákup vianočných doplnkov a dekorácií, ktoré sme starostlivo vybrali a objednávali počas celého roka tak, aby si aj oni mohli v predstihu zaplniť svoje obchody čarom Vianoc.

Pre našich hostí sme pripravili opäť mnoho prekvapení. Jedným z nich bolo zdobenie medovníkov, ktoré profesionálne a trpezlivo učila skúsená pani perníkárka. Táto novinka sa zapáčila natoľko, že sa spolu ozdobilo a rozdalo 325 perníkov, ktoré budú tento rok zdobiť nejednu domácnosť našich milých a zručných zákazníkov. Ďalšie prekvapenie


čakalo vo vzorkovni, kde bola pripravená zázračná komnata plná svetla, v ktorej ste si mohli vybrať z viac ako 70 druhov svetiel, svetelných dekorácií a pohyblivých svietiacich postavičiek. Bolo sa naozaj na čo pozerať, v nejednom oku sa pri vstupe do miestnosti zaleskla slza radosti, lebo človek sa tu naozaj ocitol vo Vianočnej rozprávke, ktorú zbožňuje od detstva.

Samozrejmosťou bola voňavá kávačka, sladké a slané Mini občerstvenie, chutný guláš, voňavá kapustnica a iné dobroty. Kto mal chuť potužiť sa niečím ostrejšim, mali sme nachystané aj to :-). Celú atmosféru dokonale dopĺňala vôňa pečeného čaju či

vianočného punču. Už tradične nechýbali ani obľúbené masáže, ktoré sa za posledné roky stali neoddeliteľnou súčasťou našich Nákupných dní.

A aby toho nebolo málo, pri odchode sa roztáčalo koleso šťastia, v ktorom sa rozdávali pekné ceny. Nikto neodišiel s prázdnyimi rukami – taška radosti plná voňavých a užitočných prekvapení bola našim poďakovaním za návštevu a krásne strávené spoločné chvíle.

Za tieto neopakovateľné momenty srdečne ďakujeme a prajeme všetkým našim zákazníkom krásne a rozprávkové Vianoce!



Novinky

V SORTIMENTE

Ani počas jesene naši nákupcovia v práci nezahájajú a vyberajú po celom svete tovary, ktoré môžu zákazníci potrebovať. Doba ide dopredu. Neustále pribúdajú lepšie a užitočnejšie pomôcky do kuchyne, odolnejšie náradie a výkonnejšie stroje. Pozrime sa teraz na výber toho najzaujímavejšieho, čo pribudlo do sortimentu predajní Kinekus. Tento výber vznikol zároveň ako naša inšpirácia na decentné vianočné darčeky.

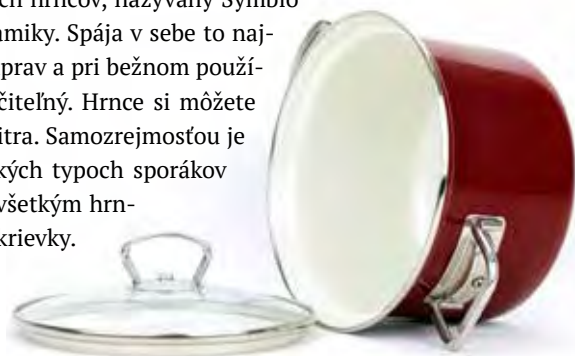
ČAJNÍK BALL

Chladné dni neskorej jesene a zimy sú omnoho znesiteľnejšie, ak si ich spríjemníme šálkou teplého čaju. Čajník je v našich zemepisných šírkach skrátka rovnako nevyhnutný a samozrejmy ako metla a podstatne dôležitejší ako odhŕňač na sneh. Sortiment čajníkov preto obohatil nový čajník Ball. Má polguľovitý tvar s objemom 2 litre. Tak ako každý čajník, aj tento je vybavený píšťalkou, ktorá však neznie hlasito, ako píšťala parného rušňa. Je primeraná svojmu účelu. Upozorní, ale nevyplaší. Čajník je nerezový, čo zaručuje dlhú životnosť a bezproblémové umývanie. Konečná farebná úprava je však striebornej farby. Napriek nerezovej oceli je možné čajník používať na všetkých typoch sporákov. Na zimu sa dá pripraviť rôznymi spôsobmi. Nákup dobrého čajníka je jedným z tých príjemnejších.



HRNCE ECO-CERAMIC

Ak máte moderne zariadenú kuchyňu v modernom byte, čičmiansky vzor možno nebude to pravé. Aby sme urobili radosť aj zákazníkom, ktorí si z dôvodu zladenia nemôžu dovoliť modrý riad s ľudovými vzormi, pridali sme do sortimentu aj červený riad. Jedná sa o hrnce Eco-ceramic od českej firmy Belis. Ako naznačuje názov, hrnce obsahujú keramiku. Presnejšie, povrch hrncov, nazývaný Symbio je kombináciou smaltu a keramiky. Spája v sebe to najlepšie z oboch povrchových úprav a pri bežnom používaní je považovaný za nezničiteľný. Hrnce si môžete vybrať v objeme od 2 do 6,1 litra. Samozrejmosťou je možnosť používania na všetkých typoch sporákov a umývania v umývačke. Ku všetkým hrncom sa dodávajú sklenené pokrievky.



DETSKÝ METER

Meranie pri zárubni dverí patrilo vždy k tým obradom, ktoré deti obľubovali. V niektorých rodinách sú zárubne s čiarkami stále uchovávané ako pamiatka na mladost detí, ktoré už majú vlastné deti. Ak chcete deti merať dnes, už nemusíte robiť čiarky na zárubni. Stačí si vybrať z ponuky detských závesných metrov ten, ktorý deti najviac osloví – medveďka, mačičku, alebo koalu. Rozmer metra je približne 105x20 cm, ale „domeria“ až do 150 centimetrov. Čo je približne výška, keď už môžu deti sedieť v aute bez sedáka a zároveň vek, kedy stratia záujem o meranie. :-)

VŠADE SAMÉ ČIČMANY

Možno ste už zachytili, že spoločnosť Kinekus sa podarilo zabiť dve muchy jednou ranou. Totiž priniesť na slovenský trh štýlové hrnce s vyladeným pomerom kvality a ceny a zároveň finančne podporiť obec Čičmany. Sada hrncov Čičmany v modrej farbe s bielymi čičmanskými ornamentami sa určite čoskoro stane ozdobou slovenských kuchýň. Každú súčasť sady hrncov je možné kúpiť samostatne.

Vybrať si môžete z hrncov s objemom od 2,5 do 17,5 litra. Kto nechce hrniec, ale radšej kastról, tiež si vyberie. K dispozícii sú v objemoch od 2 do 8 litrov. Samozrejmosťou sú aj kastróly s rúčkami a hrnčeky. Sadu dopĺňa džezva.

Hrnce sú nielen pekné, ale aj odolné. Smaltová povrchová úprava je vhodná nielen na prípravu všetkých druhov jedál, ale aj na umývanie v umývačke riadu. Samozrejmosťou je aj použiteľnosť na všetkých typoch sporákov.

A ak sa čičmanského vzoru nedokážete ešte stále nabažiť, upozorňujeme, že v ponuke nájdete aj varechu a dosku na krájanie s týmto dekorom. Keby vám bolo stále málo, môžete si do kuchyne zaobstaráť aj gobelínový obrus s rozmermi 40x100 centimetrov. Samozrejme, s čičmanským vzorom.



DETSKÝ STAN

Detské hry sú nemysliteľné bez miest, kde sa môžu skryť. Je to azda najprírodzenejšia forma hry. Doprajme preto deťom možnosť aspoň na chvíľu sa ukryť pred naším zrakom. Napríklad v detskom stane. Tento konkrétny, ktorý sme nedávno zaradili do sortimentu, má rozmery 95x75x102 centimetrov a je vyrobený z polyesteru. Na výber sú štyri dizajny – nemocnica, supermarket, požiarna stanica a ružový domček pre dievčatá. Domček bude vítaným doplnkom každej detskej izby.



DETSKÁ KOMODA

Každé dieťa dospeje do veku, keď sa musí postarať o svoje hračky. Upratať ich, nájsť im miesto. A rodičia by mali pre dieťa na to vytvoriť podmienky. Ako prvé útočisko hračiek môže slúžiť malá detská komoda. Tá, ktorá je ďalšou novinkou v našom sortimente má rozmery 43x41x33,5 cm (VxŠxH). Je vyrobená z MDF dosiek. Obsahuje dva košíky, do ktorých sa zmestí veľa, veľa plyšákov. Je možné vybrať si z dvoch farebných prevedení – ružovej sloníčkovej a modrej tigrovej, pričom v oboch prípadoch je základnou farbou komody biela.





Ako znášajú ZVIERATÁ ZIMU


Pre mnohých ľudí je zima nepríjemné obdobie, ktoré je najlepšie stráviť kdesi v teplúčku. Aj niektoré zvieratá sa riadia touto filozofiou a pred zimou sa presťahujú do tepla. Čo však tie, ktoré sa zime rozhodnú čeliť a zostávajú s nami po celý rok? Majú rôzne stratégie, ako zime odolať. Niektoré spôsoby ich prežitia sú pohodlnejšie, iné menej, no všetky sú zaujímavé.

NA SNEHU

U nás žijúce lesné zvieratá nemajú so zvládnutím zimného obdobia problémy. Jelene a iná vysoká lesná zver sa združujú do veľkých stád. Je to ochrana pred predátormi a zároveň spôsob, ako nájsť potravu. Zver vo veľkých stádach je menej plachá, vychádza z lesov a pasie sa v nižších polohách. Nerobia to však len srstnaté zvieratá. Na poliach okolo ciest môžeme vidieť zhromaždené aj myšiaky lesné. Tiež sa presúvajú na miesta, kde je viac potravy.

O čosi svetlejšie myšiaky, posedávajúce popri cestách, sú myšiaky severské. Tie sa k nám koncom septembra pravidelne sťahujú zo

severnej Európy. Keďže u nás pomáhajú s lovom hlodavcov až do marca, považujeme ich aspoň čiastočne za naše zvieratá. Zimu zver prežíva aj vďaka ďalším zlepšovákam. Napríklad vďaka zimnej srsti. Tá je nielen hustejšia, ale má aj inú farbu. U niektorých zvierat je tmavšia, aby lepšie zachytávala aj slabé zimné slnečné svetlo. Hranostaj (lasicovitý dravec) má stratégiu prežitia v zime opačnú. Pred zimou sa srst takmer na celom jeho tele zmení z hnedej na snehobielu. Len chvost zostane čierny. Hranostaj v zime loví cez deň a biely kožuch ho výborne chráni pred zrakmi jeho koristi, ale aj pred dravcami, ktoré by ulovili jeho. Okrem maskovania je hranostajovou zimnou stratégiou putovanie. Je neustále v pohybe a brloh si nájde alebo vybuduje vždy tam, kde ho práve zastihne noc.



SPÁČI

Opakom hranostaja sú zimní spáči, ktorí si svoje domovy starostlivo pripravujú. Pripravujú si aj riadne zásoby tuku. Jazvec dokonca zachádza do takých detailov, že vchod do nory upchá lístím. Keď napadá sneh, nikto zvonka nezistí, kde sa jeho zimný domov nachádza. Jedine čerstvé stopy v snehu môžu jazveca prezradiť, pretože nespí celú zimu a občas si dá prechádzku.

Do dokonalosti priviedli zdo-lávanie zimy medvede. Nie je to len preto, že v zime spia. V tomto ročnom období prichádzajú na svet medvedčatá. A tak počas prvej zimy, keď sú maličké a naozaj bezbranné, sa o ne postará matka medvedica. Do tej nasledujúcej musia byť malé medvedíky dosť veľké a obalené dostatkom tuku, aby ju zvládli prežiť. Včasný príchod na svet im dáva potrebný náskok. Aj medvede sa občas vyberú z brloha na vychádzku. Sú to teda nepraví zimní spáči. Pre plchy, ježkov, svišťov aj systle je zima obdobím, keď o svete nevedia nič a žiadna vychádzka im nehrozí. Pol roka doslova a do písmeňa prespia. Jedná sa o takzvaných pravých zimných spáčov. Ich metabolizmus vrátane dýchania a úde-rov srdca sa počas spánku spomalí. Klesne ich telesná teplota. Takýto úsporný režim im pomáha prečkať obdobie nepohody.

DIÉTA

Krdle vtákov, ktoré nás navštevujú v zime, nedokážu spomaliť svoj metabolizmus. Naopak, ich spotreba energie rastie, pretože chlad, vietor, dážď a sneh sú ich každodennými spoločníkmi. Ich každodenná letná strava – hmyz, je už ukrytý alebo uhynul. Čím sa teda krmia spevavce v zime? Keby

sme boli výživoví poradcovia, tak povieme, že ich strava sa zmení z vysoko bielkovinovej na vysoko tukovú a sacharidovú. Na-koľko nimi nie sme, jednoducho povieme, že vtáky sa namiesto hmyzom začnú kŕmiť rastlinnou potravou. Vyhľadávajú dozre-té plody a semenka. Každá jarabina, za-budnuté jablčko alebo slnečnicové semiačko môže zväčšiť hranicu medzi životom a smrťou. Maj-strom sveta v diéte je ale bo-bor. Ten počas celého roka nežerie nič iné, ako rastlin-nú stravu. Väčšinou tú naj-biednejšiu – kôru a konáriky stromov. Pred zimou si nanosí konáre stromov do svojej vodnej nádrže a tam ich zapichuje do dna, aby vydržali v chladnej vode čerstvé celé ob-dobie nepohody. A netrochári. Jedna bobria rodinka môže mať na zimu nachystané aj dva kubické metre čerstvej stravy.



EXOTICKÉ ZVIERATKÁ

Zimu u nás zvládajú bez väčších problé-mov aj mnohé u nás chované zvieratá, do-vezené z cudziny. Neraz veľmi teplej cu-dziny. Mnohé zvieratá afrických saván a austrálskeho buša dokážu bez problémov prežiť naše zimy, pokiaľ majú k dispo-zícii prístrešok či maštal, ktorá ich ochráni pred naozaj extrémnym chladom, snehom a dažďom. Platí to dokonca pre také krehké zvieratá, ako sú papagáje. Dôvodom je, že hoci počas dňa panuje v spo-menutých oblastiach horúča-va, po západe Slnka teplota rapídne klesá. Zvieratá sú teda na teploty okolo nuly pripravené.



AKO POMÔŤ VTÁČIKOM



Na pomoc stačí trocha snahy a minimál-ne náklady. Napríklad môžeme okolo domu rozmiestniť jednoduché kŕmidlá, do ktorých umiestnime slnečnicové se-meno a ďalšie vhodné druhy vtáčieho krmiva, napríklad ľanové semeno, pro-so či mak. Pri umiestňovaní myslíme na to, aby sme nevytvorili pre vtáčiky pascu. Husté neprehľadné krovie je ide-álnym miestom, kde môže vtáčiky loviť mačka. Otvorený priestor s množstvom spevavcov je zasa neodolateľným lá-kadlom napríklad pre jastraba krahulca. Ideál je niekde uprostred. Nezabudnime na to, že vtáctvo potrebuje našu pomoc v čase núdze. Čiže v období veľkej sne-hovej nádielky alebo extrémne sil-ných mrazov.

Ak panuje teplá zima bez snehu, netreba vtáčiky kŕmiť. Dôležité je aj včas na jar prestať prikrmovať.

..... Zíde sa vám



Kŕmítka pre vtáky



„Každý sám zmôže
urobiť málo, ale spoločne
môžeme hýbať horami,“

HELEN KELLER



PREDSTAVUJEME NADÁCIU KINEKUS

Snád nie je oblasť života, ktorá by nebola v týchto časoch postihnutá krízou. Na každom kroku vidíme či počujeme o životných problémoch, s ktorými sa stretávajú chorí, o nenaplnených snoch mladých ľudí z dôvodu nedostatku financií alebo o slabej podpore talentovaných detí.

Hovorí sa, že dobro rozdávaním rastie a táto myšlienka nás inšpirovala založiť Nadáciu KINEKUS, ktorá si medzi svoje hlavné ciele stanovila zachovanie zdravia, pomoc pri resocializácii drogovovo závislých osôb, podporu talentovaných detí či mladých ľudí v oblasti športu, umenia, vedy a výskumu. Rovnako nám nie je ľahostajná ochrana životného prostredia. Chceme pomáhať sociálne slabším rodinám či už materiálnou alebo finančnou pomocou. Poobzerajte sa okolo seba a určite nájdete suseda, priateľa, či spolužiaka svojich

detí, ktorí potrebujú pomoc alebo len psychickú podporu, či vyjadrenie súcitu a spolupatričnosti v ich ťažkom životnom období. Ak máte nápad na zlepšenie životného prostredia, alebo na zachovanie kultúrnych hodnôt, neváhajte a kontaktujte Nadáciu KINEKUS. Budeme sa zaoberať každým podnetom a v rámci možnosti pomôžeme a podporíme Váš návrh.

Rovnako však uvítame aj tých, ktorí môžu a chcú pomôcť. Vaša podpora bude využitá na dobré veci transparentne.

Vaše otázky, návrhy a podnety môžete zasielať na adresu: Nadácia KINEKUS, Rosinská 8449/13, 010 08 Žilina alebo: e-mailom: nadacia@kinekus.sk

V prípade Vášho záujmu Vám budeme vďační za každú finančnú podporu.

IČO: 54256330, Číslo bankového účtu Nadácie KINEKUS je: 6211169401/8370
IBAN: SK17 8370 0000 0062 1116 9401
SWIFT: OBKLSKBA



VÝHERNÝ DEŇ Kinekus v Bratislave

Už tretí výherný deň Kinekus sa uskutočnil 15. októbra. Tentoraz sa dejiskom akcie, ktorá znamená odmeny pre deti aj dospelých, stalo obchodné centrum Vajnoria v Bratislave.

Klotilda spolu s ďalšími atrakciami nenavštívila mestskú časť Vajnory len tak. V týchto dňoch miestna predajňa Kinekus oslavuje svoje štvrté narodeniny. Podobne ako predchádzajúce výherné dni, aj tento sa stretol s veľkým záujmom verejnosti. Pre deti aj dospelých boli pripravené atrakcie a odmeny, ktoré znova pritiahli záujem zákazníkov. Tí zaplnili nielen predajňu, ale aj okolité priestory nákupného centra. Výherný deň je príležitosťou, keď môže KINEKUS viac ako inokedy dať najavo, že si váži svojich zákazníkov. Že okrem tovaru, ktorý spĺňa všetky ich požiadavky - či už sú to požiadavky na praktickosť náradia alebo

eleganciu riadu - im ponúka viac. Ponúka im odmenu za zákaznícku vernosť, ktorú prejavujú tým, že si z mnohých možností vyberú práve Kinekus.

Občerstvenie či drobné darčeky a možnosť získať výhru v kolese šťastia alebo v žrebovaní sú pre nás práve tou možnosťou, ako prejaviť vďačnosť zákazníkom. Je radosť pri takejto príležitosti sledovať detské úsmevy a to, ako sa medzi zákazníkmi a predajcami vytvára priateľské puto. Klotildu a koleso šťastia určite nájdete už čoskoro aj v ďalších predajniach Kinekus.

PARTNERSKÉ PREDAJNE KINEKUS

OVERENÝ PARTNER
KINEKUS

Spoločnosť KINEKUS rozbehla koncept partnerských predajní zameraný na maloobchodníkov. Oplatí sa predajníam do tohto projektu zapojiť a stať sa overeným partnerom Kinekusu? O tom, čo koncept partnerských predajní prináša pre zákazníkov a obchodníkov, ale i pre samotný Kinekus, sme sa porozprávali s Lubošom Vopaleckým, manažérom veľkoobchodu spoločnosti Kinekus.



Novootvorená partnerská predajňa v Starej Bystrici.



Ako takúto predajňu zákazníci nájdu?

Partnerské predajne sa nachádzajú po celom Slovensku a nemal by byť problém ich nájsť. Možno aj železiarstvo v malej dedinke je partnerskou predajňou Kinekusu, len si to zákazníci nevšimli.

Najjednoduchším spôsobom ako sa presvedčiť, či predajňa je alebo nie je partnerskou predajňou, alebo nájsť partnerskú predajňu, je cez stránku kinekus.sk. V hornej lište sa nachádza sekcia „Partnerské obchody“. Tam stačí pozrieť do mapy alebo

zoznamu, a overiť si konkrétnu predajňu. Okrem adresy tam zákazníci nájdu otváracie hodiny, telefonický kontakt, súradnice pre navigáciu a fotografie všetkých predajní. Partnerských predajní je po celom Slovensku už takmer 130.

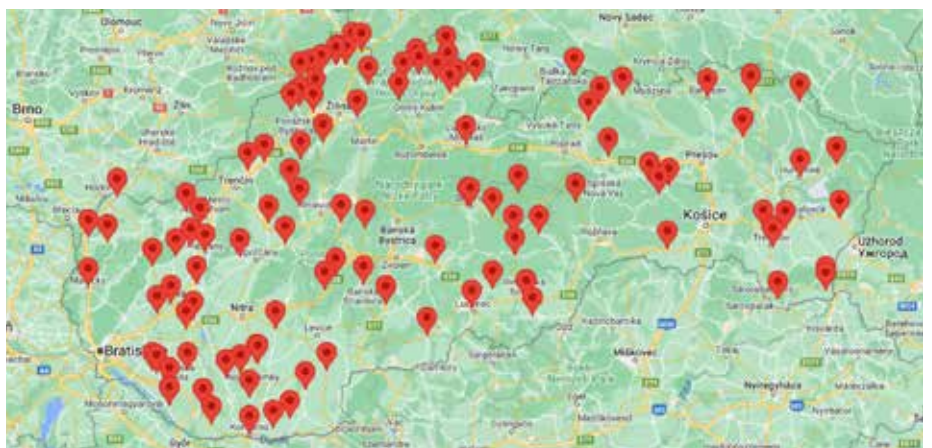
Rozoznajú zákazníci partnerské predajne na prvý pohľad?

Všetky partnerské predajne musia spĺňať isté podmienky. Okrem toho sú pre zákazníkov označené logom „Overený partner KINEKUS“, ktoré je umiestnené na viditeľ-

Čo znamená, že predajňa je partnerskou predajňou spoločnosti Kinekus?

Označenie partnerská predajňa KINEKUS získajú maloobchodné prevádzky, v ktorých nájdu zákazníci takmer taký istý sortiment, ktorý ponúkajú aj veľké markety Kinekus. Aby toto označenie predajňa získala, musí spĺňať presne stanovené podmienky. Benefitom pre predajňu je, že využíva rovnaké marketingové nástroje ako samotné predajne Kinekus. Tých je na celom Slovensku dvanásť. Cieľom konceptu partnerských predajní je podpora podnikateľov, ktorí zdieľajú rovnaké hodnoty ako firma Kinekus a pre ktorých je predaj užitočných vecí a služba zákazníkom poslaním.

PARTNERSKÉ OBCHODY, KTORÉ ZÁSOBUJE KINEKUS





Partnerská predajňa KUTIL v Brezno



nom mieste pri vstupe do predajne. Takže zákazníci naozaj rozoznajú predajne na prvý pohľad.

Čo to pre nich znamená napríklad ohľadom sortimentu?

KINEKUS je veľkoobchod s vlastnými predajňami. Vďaka desaťročiam skúseností na slovenskom trhu má unikátne know-how, čo sa týka napríklad štruktúry sortimentu. Vďaka tomu dokáže veľmi presne vyhodnotiť, aké položky a v akom množstve sa budú predávať. To umožňuje vyskladať sortiment presne na mieru zákazníkov.

Štruktúra sortimentu partnerskej predajne z veľkej časti kopíruje overené zloženie sortimentu Kinekusu. Je to významný benefit pre obchodníka, ktorý nie je zasypávaný skladovými zásobami a predsa dokáže kupujúcemu vždy ponúknuť žiadaný sortiment tovaru. Zároveň je to benefit pre kupujúceho, ktorý si môže byť takmer istý, že v predajni nájde tovar, ktorý potrebuje. V prípade, že sa predsa nájde položka, ktorú predajňa nemá skladom, môže ju pre zákazníka rýchlo objednať. Je predsa samozrejmé, že malá vidiecka predajňa nemôže držať skladom taký sortiment, ako veľkoobchod Kinekus. Ten má aktuálne skladom až cez trinásť tisíc rôznych položiek.

A čo marketingová podpora?

Súčasťou programu partnerských predajní je aj marketingová podpora. Čiže napríklad

pravidelná tvorba akciových letákov, ktoré sú distribuované v okolí prevádzky. Akciové položky majú zároveň zvýhodnenú cenu pre partnera a samozrejme pre koncového zákazníka. Partnerským obchodom sa teda oplatí zapájať do akcií.

Aké ďalšie benefity ponúka program partnerských predajní Kinekusu?

Jedná sa o viacero ďalších benefitov z oblasti marketingu a podpory predaja pre našich partnerov. Nemusia sa starať o také nákladné položky ako je pravidelná tlač a distribúcia akciových letákov. Okrem toho sú partneri spomenutí v rámci reklamných kampaní v rádiu, televízií, tlači a na sociálnych sieťach. Kinekus sa snaží aj takýmto spôsobom podporovať nezávislých obchodníkov, pre ktorých je na prvom mieste spokojný zákazník.





Due výzvy Vianoc

Bol raz jeden vlk. Žil neďaleko Betlehema. Pastieri vedeli, aký je nebezpečný. Každú noc robili všetko, čo mohli, aby pred ním ochránili svoje ovce. Jeden z nich musel byť vždy na stráž, pretože vlk bol hladný a zákerný.

Bola noc. Anjelský spev, ktorý doteraz nikdy nepočul, práve utíchol. Hovorili, že sa niekde narodilo dieťa. Vlčák bol veľmi prekvapený, že sa pastieri zbíhajú zo všetkých strán, aby videli novorodenca. „Tolko rozruchu kvôli nejakému dieťaťu,“ pomyslel si vlk. Nakoniec ho však premožla zvedavosť a potichu sa zakrádal za nimi. Keď sa doplazil do stajne, schoval sa a čakal.

Keď sa pastieri rozlúčili s Máriou a Jozefom, videl, že prišla jeho chvíľa. Počkal, kým Mária a Jozef zaspali, boli veľmi unavení od starostí aj radosti z dieťaťa. „Ako, dobre,“ pomyslel si vlk, „začnem s dieťaťom.“ Tichučkým krokom sa vkradol do stajne. Nikto si jeho príchod nevšimol. Iba dieťa. Spočinulo pohľadom na vlčáka, ktorý sa ticho pohol k jaslám. Vlčák mal otvorenú tlamu

a jazyk mu visel von. Bol to hrozný pohľad. Zastavil sa tesne pred jaslami. „Lahká korisť,“ pomyslel si a hladne si oblizol papuľu. Prikrčil sa, aby skočil. Zrazu sa ho však jemne a láskyplne dotkla ruka malého Ježiša. Prvýkrát mu niekto pohladil odpornú špinavú srst'. Hlasom, ktorý vlčák nikdy v živote nepočul, povedal malý Ježiš: „Vlčák, mám ťa rád!“ a láskyplne sa naňho pozrel.

Potom sa stalo niečo nepredstaviteľné – v tmavej betlehemskej stajni praskla vlčáka koža a vystúpil z nej človek. Skutočný muž. Presne tak, ako ho Boh stvoril na začiatku. Muž v úžase pokľakol, božsky sa dotkol ruky a poklonil sa mu. Potom vyšiel zo stajne – rovnako ticho, ako pred chvíľou prišiel – a vydal sa na cestu.

Nikto si nevšimol, čo sa tej noci stalo. Vie to len malý Ježiš a ten, ktorý sa stal človekom. A obaja vedia, že to isté sa stane všetkým, ktorí sa v koži zvierat priblížia k jaslám a nechajú Božie dieťa, aby sa ich dotklo.



Túto vianočnú rozprávku som našiel v knihe *Aby mohlo vyrásť niečo krajšie*, od Vojtecha Cikrleho a veľmi ma oslovila. Vynorila sa vo mne otázka: Koľko bezbranných bytostí sa aj počas týchto Vianoc stane ľahkou korisťou dravých vlkov? Možno si povieme: Čo ja s tým môžem urobiť? A pôjdeme si kúpiť vianočnú výzdobu...

Príbeh Vianoc, ktorý sa rok čo rok opakuje – a nedá sa prehliadnúť, ani keď nám zrak oslepuje záplava ligotavých svetiel – je aj naším príbehom. V každom z nás je ukryté malé dieťa. Nežné a bezbranné, nad ktorým sa pred viac alebo menej rokmi skláňali s úsmevom na perách a radostným chvením naši rodičia alebo náhodní okoloidúci.

Isté obdobie života sme nemali žiadny dosah na to, či sa ku nám približujú ľudia, ktorí nás chcú obdarovať alebo vlci, čo nám chcú ublížiť. Málokedy spozorujeme ako – chvejúc sa strachom z prítomnosti vlkov – sa dieťa nebadane zaháľuje do kože vlka. Zároveň často nebadáme, že blízkosť milujúcich nám pomáha vyrásť do kože človeka. Blízkosť tých, čo nás obdarujú, tých, čo sa kvôli nám neváhajú vybrať na dlhú cestu, aby nás stretli a prejavili nám úctu.

To dieťa však zostáva v nás bez ohľadu na skutočnosť, do akej kože sme vyrástli. Preto nás Vianoce vždy znova a znova vytrhnú zo všetkého, čo sa nám stalo všedným a samozrejším. Napriek tomu, že príbeh Vianoc nám už možno znie len ako nebadané echo čohosi zabudnutého a vzdialeného, je to príbeh dieťaťa, ktoré je v každom z nás. Dieťaťa, ktoré sa nás chce dotknúť, pohladíť nás a povedať nám, že sme milovaní.

” Kresťania veria, že v Ježišovi sa Boh stal človekom. Vianoce nám všetkým dávajú príležitosť stať sa viac človekom. “

A bude opäť na nás ako sa k tomu dieťaťu priblížime. Či uveríme, že je súčasťou nás alebo podľahneme naliehavému krikú inštinktov zvnútra i zvonka, že je potrebné nasýtiť vlčí hlad v nás. Že teraz je príležitosť si dopriať a na všetko chvíľu zabudnúť. Alebo dovoľme dieťaťu, aby sa nás dotklo a pohladilo nás. Aby sa dotklo našich rán a všetkého, čo na našej koži zdrsnelo a stalo sa nepríjemným pre nás, aj pre ľudí naokolo.

Kresťania veria, že v Ježišovi sa Boh stal človekom. Vianoce nám všetkým dávajú príležitosť stať sa viac človekom. Stačí sa vybrať tam, kde na Vianoce môžeme to malé Dieťa nájsť. Možno len zo zvedavosti. Možno z túžby začuť úprimné vyznanie: „Mám ťa rád“. A dovoliť, aby z nás spadla koža vlka.

Zostávať v koži vlka má dramaticky nebezpečné následky. Nikdy nevieme, kedy nás úplne premôže vlčí inštinkt. Kedy budeme chcieť naplniť svoje potreby a predstavy tak, že vezmeme spravodlivosť do vlastných rúk, bez ohľadu na bezbranných. Každý človek v koži vlka, ktorý má skutočnú moc ohrozovať bezbranných, bol predtým ako jeden z nás. Ibaže zrejme prechádzal časom Vianoc bez toho, aby dovolil Dieťaťu dotknúť sa svojho srdca.

Vianoce sú tu znova. A s nimi aj dve výzvy, ktoré rok čo rok nevtieravo prosia o priestor v našom živote. *Výzva uveriť, že Boh sa mohol stať človekom a výzva uveriť, že človek môže prestať byť vlkom.*

Je na každom z nás, aký tieto Vianoce budú mať význam. Pre Teba, pre mňa. Pre ľudstvo, ktoré sa možno nikdy necítilo tak zraniteľné. No zároveň má na dosah ruky moc Dieťaťa, ktoré je verne prítomné v každom z nás. Aby mohlo vyrásť niečo krajšie...


Roman Seko



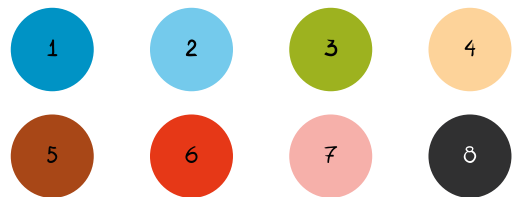
1. Nájdi sedem rozdielov.



2. Pomôž Zuzke nájsť cestu cez bludisko.




3. Vyfarbi jednotlivé dieliky farbami podľa čísel.



| | | | | | | | | | | | | |
|---|---|---|---|---|---|---|---|---|---|---|---|---|
| 1 | 2 | 2 | 2 | 1 | 2 | 2 | 2 | 2 | 1 | 2 | 2 | 2 |
| 2 | 2 | 1 | 2 | 2 | 2 | 1 | | 1 | 2 | 1 | 2 | 2 |
| 2 | 2 | 2 | 1 | 1 | 6 | 6 | 6 | 1 | 1 | 2 | 2 | 1 |
| 2 | 1 | 1 | 2 | 6 | 6 | 6 | 6 | 6 | 2 | 1 | 1 | 2 |
| 1 | 5 | 5 | 5 | | | | | | 5 | 5 | 5 | 1 |
| 2 | 5 | 4 | 5 | 5 | 5 | 5 | 5 | 5 | 5 | 4 | 5 | 2 |
| 2 | 5 | 5 | 5 | 5 | 5 | 5 | 5 | 5 | 5 | 5 | 5 | 2 |
| 1 | 2 | 2 | 5 | 6 | 5 | 5 | 5 | 6 | 5 | 2 | 2 | 2 |
| 2 | 2 | 1 | 7 | 5 | 4 | 6 | 4 | 5 | 7 | 1 | 2 | 1 |
| 1 | 2 | 2 | 5 | 5 | 4 | 4 | 4 | 5 | 5 | 2 | 1 | 1 |
| 2 | 2 | 2 | 5 | 5 | 5 | 5 | 5 | 5 | 5 | 2 | 2 | 2 |
| 2 | 1 | 3 | 3 | 3 | 3 | 3 | 3 | 3 | 3 | 3 | 1 | 2 |
| 2 | 2 | 6 | 6 | 6 | 6 | 6 | 6 | 6 | 6 | 6 | 2 | 2 |
| 2 | 2 | 2 | 2 | 2 | 2 | 2 | 2 | 2 | 2 | 2 | 2 | 2 |

4. Ktorý dielik chýba na obrázku?



Milióny rokov geologického vývoja a tisíce rokov ľudskej práce vytvorili na mnohých miestach Slovenska nádherné scenérie. Sú to priestory, kde sa spája nádhera prírody a historické pamiatky do obdivuhodných celkov. Takým miestom je nepochybne aj Kremnica.



KREMNICA a okolie

Toto historické banské mesto ponúka naozaj množstvo krás a zaujímavostí. Preto sa oplatí výlet si dobre naplánovať a pokiaľ je to možné, v Kremnici a okolí stráviť aspoň týždeň. Možno aj v rámci každoročného festivalu humoru a satiry – Kremnických gagov. Prehliadka historického jadra mesta poteší všetkých milovníkov romantiky a dejín. Už len samotná scenéria mesta pod mestským hradom a gotickým Kostolom svätej Kataríny Alexandrijskej je fotografická.

Nie nadarmo je Kremnica mestskou pamiatkovou rezerváciou. Priamo na historickom Štefánikovom námestí sa nachádza Múzeum mincí a medailí. V Kremnici je totiž stále v prevádzke najstarší nepretržite fungujúci podnik v Európe. Je ním Kremnická mincovňa, ktorú v roku 1328 založil kráľ Karol I.. Na spomínanom námestí sídli aj jediné Múzeum gýča v Európe. Ak prinesiete do múzea vlastný gýč, ktorý obohatí jeho zbierky, môžete byť odmenení vstupom zadarmo.

Keď si pozriete všetko zaujímavé v meste a túžite po turistike, máte k dispozícii desiatky kilometrov turistických chodníkov v nádhernom prostredí Kremnických vrchov. Ak sa vyberiete po červenej značke zo Skalky do Tajova, prejdete aj Görgeiho tunelom. Je to prastará stavba, ktorá snáď pamätá ešte začiatky banského podnikania v Kremnici v 14. storočí. Už vtedy zjednodušoval prechod cez hrebeň pohoria povozom s kovmi. V lete je možné vyskúšať si na Skalke aj ferratový svet a ďalšie ferratové atrakcie, určené na lezenie. Na svoje si vďaka visutému lanovému mostu (dĺžka 80 m) prídu aj hľadači čisto adrenalínového zážitku.

Na Skalku pri Kremnici sa oplatí vyjsť každému milovníkovi zimných športov. Toto pomerne vysoko položené lyžiarske stredisko má osem zjazdoviek a desiatky kilometrov udržiavaných bežeckých tratí. Ceny sú priaznivé a parkovanie zadarmo. Pre nadšencov technických pamiatok má Kremnica v ponuke lahôdku – železničnú

trať ŽSR 171 Zvolen – Kremnica – Diviaky, známu ako “Slovenský Semmering”. Táto trať bola postavená v rokoch 1870 – 1872 ako súčasť Uhorskej severnej železnice. Vďaka vtedajšiemu šetreniu má niekoľko špecifik. Zakázané boli mosty a viadukty, takže trať okrem 12 tunelov prekonáva horskú krajinu “len” desiatkami zákrut. Ak máte chuť, prevezte sa od Hronskej Dúbravy do Vrútok alebo aspoň po Hornú Štubňu. Nebudete ľutovať.

* Hlavná expozícia **Múzea mincí a medailí** sa nachádza na Štefánikovom námestí 10/19.

* **Múzeum gýča** nájdete na rovnakom námestí na čísle 14/2. Počas týždňa si návštevu minimálne piatich dospelých dohodnete na telefónnom čísle 0917 467 243. Počas víkendov si návštevy netreba vopred dohodnúť.

Vianočné recepty

K správnym Vianociam patria špecifické vône a chute. Cukrovinky a aj ďalšie jedlá, ktoré sa pripravujú iba a len v tomto období roka, tiež prispievajú k tomu, že je to špeciálny a zvláštny čas. Ako vždy sme pre vás pripravili dva vianočné recepty, ktoré zvládne aj menej zdatný kuchár či gazdinka. Dobrú chuť!



Vianočný veniec

SUROVINY

- * 100 g hrozienok
- * 100 g brusníc
- * 150 g sultánok (veľkých hrozienok)
- * 550 g hladkej múky
- * 150 g masla
- * 15 g sušeného droždia
- * 100 g kryštálového cukru
- * 3/4 šálky cmaru
- * 2 vajíčka + vajíčko na potretie
- * mandľová aróma
- * práškový cukor
- * štipka soli

PRÍPRAVA

- Sušené ovocie zalejeme vriacou vodou. Necháme postáť asi 30 minút. Vodu zlejeme.
- V mise zmiešame múku, soľ, droždie a cukor.
- V druhej miske zmiešame cmar, vajíčka, rozpustené maslo a arómu.
- Postupne nalievame tekutú zmes do sypkej. Vymiešame hladké cesto a nakoniec pridáme ovocie.
- Z cesta vytvarujeme bochník necháme kysnúť.
- Cesto na pomúčenej doske vyvalkáme a hneď zasa zrolujeme do rolády. Tú v tvare kruhu položíme na plech vystlaný papierom na pečenie a konce spojíme.
- Aby cesto ľubovoľne nepraskalo, ale bolo pekne elegantné, urobíme z vonkajšej strany niekoľko pravidelných zárezov.
- Veniec necháme v teple kysnúť ďalších 30 minút.
- Predohrejeme rúru na 160 stupňov a veniec potrieme rozšľahaným vajíčkom.
- Pečieme približne hodinu. Po vybratí necháme dobre vychladnúť a posypeme práškovým cukrom.

Tip: Veniec môže byť pre začiatočníka komplikovaný tvar. Spokojne môžeme namiesto kruhu nechať roládu rovnú a vyrobiť tak vianočnú štólu. Pre zlepšenie chuti môžeme do rolády pridať kupovanú marcipánovú plnku vytvarovanú do dlhej rolky.

Haláslé

Typicky podunajská rybia polievka je doma v Maďarsku ale aj na juhozápadnom Slovensku. Ak patríte k tým, ktorí chcú svoju Štedrú večeru ozvláštniť a pritom udržať jej pôstny charakter, môže to byť skrytý tip práve pre vás.



SUROVINY

- * 1 veľký kapor
- * 1 kg cibule
- * 2 papriky
- * 1 paradajka
- * 1 feferónka
- * 1 lyžica paradajkového pretlaku
- * 2 lyžičky mletej papriky
- * soľ

PRÍPRAVA

- Kapa očistíme a vypitveme. Mlieč a ikry odložíme.
- Odrežeme hlavu a chvost ryby.
- Mäso odkrojíme a nakrájame na kocky.
- Nakrájané mäsové kocky zmiešame s lyžicou pretlaku, lyžičkou papriky a osolíme. Odložíme do chladničky.
- Zvyšné časti ryby (hlava, chvost, trup), vložíme do hrnca, pridáme nakrájanú cibuľu, papriku, paradajku (prípadne aj feferónku). Zalejeme vodou a začneme variť.
- Tesne pred varom pridáme mletú papriku a soľ. Potom necháme silno vriieť asi 20 minút.
- Šťavu (vývar) scedíme, pridáme odložené mäso, ikry a mlieč. Varíme ďalších 20 minút.

Tip: Polievku haláslé môžeme uvariť aj z iných druhov rýb, napríklad štuky či sumca. Dokonca sa môžu skombinovať viaceré druhy rýb.

..... Zíde sa vám




Doska na krájanie

Papier na pečenie

Misky vianočné

Maslenička

Plech na pečenie

| | | | | | | | | | | | | | | | |
|--|----------------------|-----------|----------------|----------------------------------|---------------------------|------------------------------|------------------------------|-------------------------|--------------------------------|----------------------|------------------------------------|----------------|----------|-----------------------------|--|
|  | | | | | alela, Kern, sika | pražia | 4 | alelomorfa | | čistiaci prostriedok | kód Nemecka | etnikum, národ | 1 | oslovenie jedného z rodičov | |
| | | | | | Super kick ass (skr.) | | | | začiatok | | | | | | |
| | | | | | 1049 (rím.) | | | | akváriová rybka ukazov. zámeno | | | | | | |
| | | | | | ženské meno | | | | | | spojovacia súčiastka tenisový úder | | | | |
| | | | | | 3 | | | | | | časť žen. tela súrodeneč | | | | |
| | plody získané z polí | predložka | dôkaz o nevine | ázijský jeleň | | | | neobutá elastická látka | | | | úspechy | | | |
| česká rieka | | | | grécka písmeno st. česká skupina | | | rodový znak značka počítačov | | | | kolektívna zmluva franský kupec | | | | |
| rolovaná šunka | | | | | nasávala latinský pozdrav | | | | | drevená nádoba šarha | | | | | |
| podopiera | | | | | | samo-vládca ECV okr. Krupina | | | | | | | | | |
| 2 | | | | | | | | | | symbol lásky | | | | | |
| patriaci Adi | | | | | východ, po angl. | | | | | umelecké diela | | | | | |

Prpravil: Slovenský zväz háďankárov a križovkárov, www.szhk.sk

Autor: A. Hajovsky

Správne znenie tajničky pošlite do 15. 1. 2023 emailom na adresu kmagazin@kinekus.sk alebo poštou na adresu **KINEKUS, s.r.o., Rosinská cesta 13, 010 08 Žilina.**

Päť úspešných riešiteľov bude odmenených hodnotnými cenami.

SPRÁVNE ZNENIE TAJNIČKY Z MINULÉHO ČÍSLA (JESEŇ 2022)

„KINEKUS váš obchod pre teplo domova.“

Spomedzi všetkých úspešných riešiteľov sa šťastie usmialo na týchto výhercov:

- **Zdeněk Rusko** Sada svietnikov
- **Marta Piňáková** Sada ozdôb
- **Iveta Kormošová** Postavička anjel
- **Vlasta Kántorová** Drevený stromček – dekorácia
- **Viera Bolemanová** Dekorácia domček

GRATULUJEME!

VTIPY:

Aký je zaručený recept, aby som si neudrel kladivom po prstoch?
Držte kladivo oboma rukami.




Ak vám cez cestu prebehne čierna mačka, čierna myška, čierny psík a čierna vnučka, tak dedko isto namiesto repy vykopal vysokonapäťový kábel.



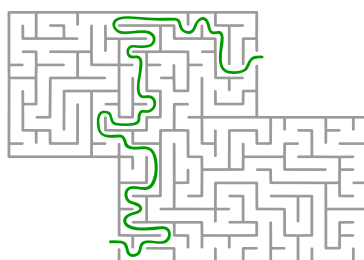
Deti, aká stará je osoba, ktorá sa narodila v roku 1980?
Je to muž, alebo žena?

Správne riešenia zo strany č. 22

1.




2.



3.



4.





Vianočné dekorácie



Lampáše s LED sviečkou



Dezertný tanier



Vianočná miska



Hrnček

Vykúzlite si správnu vianočnú atmosféru



Svetelné reťaze



Stromčeky



Stojany na stomčeky



Svietniky



Betlehemy



NAVŠTÍVTE KINEKUS ALEBO VYŠE
150 PARTNERSKÝCH OBCHODOV OZNAČENÝCH

Overený partner
KINEKUS

Kliknite na kinekus.sk/partnerskeobchody alebo naskenujte QR kód a nájdite partnerský obchod vo vašom okolí.

BRATISLAVA 2X • TRNAVA • NITRA • PÚCHOV • TRENČÍN • PRIEVIDZA • ŽILINA
RUŽOMBEROK • POPRAD • PREŠOV • KOŠICE • ŠUMPERK (CZ)



www.kinekus.sk





Vykrajovačky na cesto

Pre tú pravú vôňu a chuť Vianoc

Trubičky




Formičky orech



Formičky rožok



Formičky košík



Krájač varených zemiakov

Mlynčeky na mak



Mlynčeky na strúhanku



Mlynčeky na mäso



Forma na srnčí chrbát



Dózy na koláče



Dosky a podložky na cesto



Forma na biskupský chlebík



12 predajní v SR

viac ako 150 partnerských obchodov

zásobujeme ďalších viac ako 1150 obchodov

BRATISLAVA

NC Vajnoria, Pri starom letisku 3, 0945 800 322

BRATISLAVA – PETRŽALKÁ

Fedinova 14, 02/638 11 447, 0918 378 463

TRNAVA nová predajňa

Veterná 7462/18 (oproti OC Galérii TESCO pri OMV), 0902 900 597

NITRA

HomeBox oproti Möbelix, Bratislavská 35, 0902 900 596

TRENČÍN

Belá 7575 (oproti OC Laugaricio), 032/640 12 95 – 96

PÚCHOV

Okružná 1746/74 (pri ČS Slovnaft), 042/471 03 03 – 5

PRIEVIDZA nová adresa

Nedožerská cesta 1268 (vedľa Decodomu), 0908 250795

ŽILINA vynovená predajňa

Kamenná 4, 041/777 77 77

RUŽOMBEROK

Bystrická cesta 2159, 044/435 39 10 – 12

POPRADEK vynovená predajňa

Dlhé Hony 5268/9 (OC Kriváň oproti OC MAX), 052/202 22 02

PREŠOV vynovená predajňa

Vihorlatská 1/A (budova Hypernovy), 051/242 00 20

KOŠICE nová adresa

OC Cassovia, Pri Prachárni 4, 0908 566 944

a v ďalších 150 partnerských obchodoch... www.kinekus.sk/partnerskeobchody

e-shop
www.kinekus.sk

UPOZORNENIE: Dostupnosť niektorých tovarov u jednotlivých predajcov môže byť na objednávku. Prosím, informujte sa v predajni.