

JAR

K-MAGAZÍN

MAGAZÍN
KINEKUS

PRE VAŠE
POHODOVÉ
ČÍTANIE

4

Dá sa byť potravinovo
sebestačným?

6

Minimalistická zeleninová záhrada

14

Základné náradie do záhrady

17

Oprava trávniku po zime

30 už od 1991

ročná tradícia

KINEKUS

ĎAKUJEME, ŽE STE S NAMI



HĽADAJTE VAJÍČKA

TOP PONUKY NÁJDETE POD OZNAČENÍM:

CENOVÝ TRHÁK

Hurá! Konečne do záhrady...

Substrát BALKONIA

objem 20 l, s guánom, zemina obohatená o BIO rastlinné vlákna a dlh pôsobiacu živinu pre všetky druhy balkónových a izbových rastlín

105040065

20 l

3 €

1 l = 0,15 €



Hnojivo ORGANIK

100 % organické hnojivo zo slepačieho trusu, bez nepríjemného zápachu, 7,5 kg

105040034

7,5 kg


7³⁰ €

1 kg = 0,973 €



Krídlo

pre hydinu, pozinkovaný plech, na kŕmenie mladej hydiny, prípadne dokrmovanie dospelaj



4044030 40 cm **2,90 €**
4044031 70 cm **5,99 €**

Šesťhranné pletivo

pozinkované, rozmer oka 16x16 mm, výška 1 m, vhodné na ohradenie zajacov a mladej hydiny

40342156



0⁹⁹ €

cena za bm



Fúrik BANTAM

oceľový, plné koleso s priemerom 400 mm, objem korby 60 l

4035400



44 €

Vozík XL

4-kolesový, nosnosť 300 kg, nafukovacie kolesá, rozmery 125x65x32 cm, vnútorný rozmer 120x60 cm, sklápateľné bočnice, pogumovaná rukoľať

15900190



NALOŽITE AŽ 3 ŠTANDARDNÉ PREPRAVKY V JEDNOM RADE



119 €

Záhradný vozík

plastový, na kolieskach, objem 85 l, max. nosnosť 85 kg

36898380

- zelený
- čierny



27 €
21⁹⁰ €

CENOVÝ TRHÁK

TEŠÍME SA NA VÁS V KINEKUSE A V PARTNERSKÝCH OBCHODOCH – www.kinekus.sk/partnerskeobchody
BRATISLAVA 2X • NITRA • PÚCHOV • TRENČÍN • PRIEVIDZA • ŽILINA • MARTIN • RUŽOMBEROK • POPRAD • PREŠOV od apríla 2021 • KOŠICE • ŠUMPERK (CZ)
UPOZORNENIE: Dostupnosť niektorých tovarov u jednotlivých predajcov môže byť na objednávku.

Uvedené ceny sú koncové vrátane 20% DPH a sú garantované počas akcie v trvaní od 8. 3.–31. 3. 2021 alebo do vypredania skladových zásob. Zmena cien vyhradená. Použitie obrázkov môžu mať ilustratívny charakter. Dekorácie nie sú súčasťou výrobku. Prečiarknuté ceny sú bežné ceny u iných predajcov. Ceny v predajni ŠUMPERK (CZ) sa môžu vzhľadom na prepočet líšiť. Za tlačové chyby predajca nezodpovedá. Tovar do tejto akcie zabezpečuje KINEKUS Veľkoobchod. Ak ste nedostali niektorý z akčných tovarov u predajcov, dajte nám to, prosím, vedieť – vo@kinekus.sk alebo 041/555 55 09.

www.kinekus.sk

K-MAGAZÍN

JAR/2021

OBSAH

- 4 **TÉMA**
Dá sa byť potravinovo sebestačným?
- 6 **ZÁHRADA**
Minimalistická zeleninová záhrada
- 9 **PREDSTAVUJEME**
Rebríky
- 10 **SPOLUPRACUJÚ S KINEKUSOM**
Zákazník sa u nás musí cítiť ako doma
- 12 **SORTIMENT**
Novinky v sortimente
- 14 **ZÁHRADA**
Základné náradie do záhrady
- 16 **ŽIVOT PO PRÁCI**
Žiť hodnoty, v ktoré verím
- 17 **ZÁHRADA**
Oprava trávnik po zime
- 18 **DIELŇA**
Akumulátorová uhlová brúska PROKIN AG-LO118
- 20 **OKIENKO DO DUŠE**
Jar nezastavíš...
- 22 **DETSKÁ STRANA**
Oblíbená strana pre najmenších.
- 23 **TIP NA VÝLET**
Krupinská planina
- 24 **RECEPTY**
Pascha a syrek
- 25 **SEZÓNA**
Veľ'konočné vajička
- 26 **KRÍŽOVKA**

KTO SÚ SPOJENCI ZLÉHO?

K napísaniu tohto úvodníka ma inšpirovala súčasná situácia, ktorá uväznila milióny ľudí vo svojich domoch a bytoch. Napriek všetkým očakávaniam spred roka, že opatrenia sú dočasné na pár týždňov, ani po roku nevidíme jasné riešenie a svetlo na konci tunela. To, že dôsledky pandémie cítime všetci, netreba zdôrazňovať. Rovnako sme pochopili, že korona vírus nie je obyčajná chrípôčka, ktorá po týždni prejde...

Rád by som sa dotkol možných príčin nielen tejto krízy, ale v podstate príčin kríz či už krajín, systémov alebo aj vzťahov.

Na začiatku si je potrebné uvedomiť, že nič na svete nefunguje samo od seba automaticky a naveky. Všetky systémy fungujú vo vzájomnej interakcii a vo funkčnom stave ich udržiavajú buď prírodné sily (napríklad príťažlivosť, magnetizmus a pod.) alebo úsilie človeka (organizácia práce, riadenie strojov alebo vedenie ľudí, či už vo firme, meste alebo štáte).

Často sa stáva, že ľudia vymyslia, konštruujú aj sprevádzajú dobrý systém, ale po čase nastane porucha alebo kolaps preto, že iní ľudia zanedbali údržbu, kontrolu alebo dodržanie pravidiel. Rovnako to platí aj v spoločnosti. Základné piliere morálky a správania sa, poznáme všetci, máme ich zakódované v našich myšliach ako svedomie. Sú napísané tisíce rokov na kamenných tabuliach, zvitkoch a v posvätných knihách. Ich napísanie inšpiroval sám konštruktér tohto sveta. Možno by každému stačilo používať Desatoro, ale človek si potrebuje neustále niečo dokazovať. Preto si vymýšľa tisíce pokrútených paragrafov, ktorým dobre nerozumie ani právnik, ktorý ich študuje celý život.

Ako hovorí môj priateľ Janko Košťuriak: Veľmi často si zamieňame príčiny a následky. Lekár tlmí bolesť, údržbár opravuje poruchu, manažér motivuje ľudí peniazmi a peknými rečami. Lenže bolesť má svoju príčinu, podobne ako porucha stroja alebo frustrácia a nespokojnosť spolupracovníkov. Riešenie príčiny odstraňuje problém, pri riešení následkov sa problém obvykle opakuje a často aj zhoršuje. Prečo sa teda venujeme iba následkom? Lebo je to niekedy jednoduchšie. Často chýba čas na analýzu skutočnej príčiny problému alebo na to ľudia nemajú ani dostatočné znalosti.

V Ázii používajú pri katastrofách stratégiu 3P – pokora, poslušnosť a pokoj. V Európe máme 3P tiež – pýcha, panika a paralýza. Pýcha je zdrojom väčšiny hriechov. Začína tam, kde si niekto myslí, že bohatstvo a moc sú viac ako znalosti a skúsenosti. Keď hlúpi a pyšní nepočúvajú múdrych a pokorných, musíme znášať následky všetci.

Ako teda fungovať, aby si človek zachoval vitálne telo a zdravého ducha? Lekári hovoria, že pre telesné zdravie potrebujeme budovať tieto tri piliere:

1. Zdravá a vyvážená strava v optimálnom množstve.
2. Dostatok pravidelného pohybu pre celé telo.
3. Dostatok spánku a regenerácia organizmu.

Psychológovia tiež majú tri piliere duševného zdravia:

1. Budovanie vzťahov v rodine, v komunite, v práci s kolegami.
2. Zmysluplná činnosť, práca, ktorá má zmysel a pomoc druhým.
3. Pohyb na čerstvom vzduchu.

Vidíme, že opäť sú to veľmi jednoduché zásady, ktoré fungujú. Prečo teda nie sme všetci zdraví a šťastní? Príčinou môže byť aj protiklad týchto pravidiel alebo ako som to nazval v úvode spojencov zlého. Sú to najmä:

- ľahostajnosť,
- nevedomosť
- a strach.

V žiadnom z týchto stavov, nie sme schopní reálne posúdiť svoju situáciu a často ani vykonať krok správnym smerom.

V tejto chvíli by som sa zastavil a nechal na premýšľaní každého z nás do akej miery nás tieto stavy ovplyvňujú a sú prvotnou príčinou toho, prečo nežijeme život, aký by sme chceli a mohli.

Prajem Vám pokojný a požehnaný čas, aby sme mohli hľadať príčiny situácie, v ktorej sa nachádzame a tiež odvahu veci nielen pomenovať ale aj silu ich zmeniť. Pravdaže začať musíme každý od seba.

Štefan Súkeník



K MAGAZÍN ČÍSLO 27 – JAR

VYDAVATEL A REDAKCIA: KINEKUS, s. r. o., Rosinská cesta 13, 010 08 Žilina

LAYOUT: studio JAM Praha, PART agency, a. s.

GRAFICKÉ SPRACOVANIE: Jana Miňovská

VYCHÁDZA: marec 2021, Miesto vydania: Žilina

EVIDENCIA: MK ČR E18345. Prípadné zmeny cien a tlačové chyby vyhradené.

Ktorékoľvek doterajšie číslo K-MAGAZÍNU

nájdete aj online na www.kinekus.sk

www.kinekus.sk





Dá sa byť POTRAVINOVO SEBESTAČNÝM?

Potravinová sebestačnosť sa stala politickým heslom. Dostala sa dokonca do programového vyhlásenia vlády. Jej zástancovia požadujú, aby sme na Slovensku dopestovali a dochovávali čo najviac potravín, doslova nech to stojí čo to stojí. Odporcovia zas upozorňujú, že poľnohospodárstvo by sa malo najskôr reformovať samo, pretože vyplácanie dotácií je ako kyslík pre horolezca na osemtisícovke. Keď sa kyslík minie, horolezec skolabuje. My sa v našom príspevku nebudeme zaoberať politikou, skúsime radšej hľadať, ako si zariadiť život tak, aby sme boli aspoň trochu sebestačnejší. Pretože ako zisťujeme, náš svet nie je až taký bezpečný, ako sme si mysleli pred rokom.

Sebestačnosť má dve roviny – prvou je ekologická rovina. Mnohí sa pýtajú, či je ekologické, prevážať potraviny cez pol kontinentu či planéty, aby sme mali v polovici januára v šaláte čerstvé paradajky (ktoré aj tak nechutia nejako extra).

Druhou je ekonomická rovina – a obe spolu súvisia. Totiž ekologickejšie by malo byť to, čo znamená menšiu spotrebu zdrojov, hmotných statkov – v prípade paradajok je to suma energie na dopestovanie a prepravu. A zaujímavé je, že u mnohých plodín je nielen ekonomické, ale aj ekologické prevážať ich hore dole. Pretože náklady na ich dopestovanie sú kdesi na juhu Španielska také nízke, že aj po prevoze budú lacnejšie ako naše. Chuť však radšej z tejto rovnice vynecháme. V každom prípade banány v našich klimatických podmienkach dopestujeme len s malým úspechom, prípadne veľkými nákladmi.

To je všetko teória. Poďme sa teraz pozrieť, ako môže vyzeráť potravinová sebestačnosť

v praxi. V prvom rade môžeme zabudnúť na exotické potraviny. Banány, figy a ananásy u nás skrátka nedopestujeme v dostatočnom množstve a dostatočne lacno. V tomto smere je výmena tovarov a služieb isto žiadaná. Čo však robiť, keď príde kríza a otázkou nie je, či kúpiť tuniaka v oleji alebo vo vlastnej šťave (dajú sa tuniaky chovať v Oravskej priehrade?), ale ako prežiť.

KOLKO POTRAVÍN POTREBUJEME

Odporúčaná ročná spotreba potravín jedného dospelého je na Slovensku približne nasledovná: do 60 kilogramov mäsa rôznych druhov, 220 litrov mlieka a mliečnych výrobkov, 11 kilogramov vajec, 130 kilogramov rôznej zeleniny, 100 kilogramov múky (alebo pekárenských výrobkov a cestovín), 80 kilogramov zemiakov a 100 kilogramov ovocia

Samozrejme, pridávajú sa rôzne ďalšie položky – napríklad 30 kilogramov cukru, 22 kilogramov rôznych tukov, či 1,5 kilogramu kaka.

To sú základné a priemerné čísla. Vynásobte si ich počtom osôb v domácnosti, u detí vydeľte dvoma.

Samozrejme, na základné prežitie človek potrebuje podstatne menej, ale snažíme sa predsa o príjemný život.

Z uvedených čísel začína byť jasné, že o úplnej potravinovej sebestačnosti svojej rodiny môže uvažovať len farmár s rozvetvenou rodinou. Neznamená to však, že to máme vzdať alebo sa presťahovať kamsi na dedinu, kúpiť Zetor a začať rozorávať úhory. Aspoň čiastočná sebestačnosť sa dá dosiahnuť aj jednoduššími spôsobmi.

ZÁSObY

Prvým je zásobenie v dobrých časoch. Isto si pamätáme, že špajzy našich starých mám boli na konci jesene plné zaváranín a pivnice naplnené zemiakmi, jablkami a ďalšími plodinami. Zásoby sú dôležité. Keď príde skutočná kríza, je na ich zháňanie zvyčajne neskoro, alebo sú extrémne drahé. A naše staré mamy to vedeli. Je preto rozumné držať si doma zásobu základných potravín aspoň na niekoľko týždňov.

Čo sa týka sezónnych potravín, je dobré naučiť sa uskladňovať ich spôsobom, ktorý nevyžaduje prísun elektrickej ani inej energie – a áno, znie to ako príprava na apokalyptický film, ale pár dní bez energie a mrazené mäso je znehodnotené. Poctivo zaúdené by vydržalo mesiace aj roky. A zavárané ovocie tiež. Zelenina v pivnici vydrží minimálne dovetdy, kým na jar dorastie ďalšia – na rozdiel od tej v chladničke. Ako sa však dopracovať k zelenine, ovociu a ďalším potravinám?

PESTOVANIE NIE JE JEDINÉ RIeŠENIE

Pre samozásobenie štvorčlennej domácnosti zeleninou je potrebná plocha záhonov cca 250 m². Začína byť jasné, že vlastnými silami si nepomôžeme. Prácu v záhrade síce mnohí považujú za relaxačnú, prípadne za zaujímavú náhradu fitness (ktorá navyše nič nestojí a pri troche snahy prinesie aj inú úrodu ako peknú postavu). Nie každý má záľubu v okopávaní a hnojení a už vôbec nie každý má okolo seba dostatočnú plochu pôdy, aby uživil svoju rodinu. Nehovoriac o tých, ktorí bývajú v bytoch a jediná ich orná pôda je v črepníku. Keď sa pozrieme na potrebné objemy, ktoré by sme museli dopestovať – zrazu to prestáva byť len oddychová činnosť a začne to byť hlavný pracovný pomer. A to sme sa nezačali ani baviť o dochovaní nejakého toho mäsa. Skrátka, dostávame sa do bodu, v ktorom fungovali naši starí otcovia – celý rok pracovať na hospodársve, aby bolo čo vložiť do úst.

Čo teda robiť? Naše uvažovanie je príliš často zamerané na zisk nového – keď chceme začať cvičiť, začneme kúpiť tenisiek. Zabudli sme už hľadať skryté možnosti, ktoré máme k dispozícii. Ak chceme paradajky v zime, nemusíme kupovať čerstvé, ani ich nevyhnutne nemusíme sami pestovať. Zato však môžeme v lete, keď ich je na trhu prebytok nakúpiť dostatočné množstvo. Vysušené a zaliate v oleji možno skladovať takmer neobmedzene.

Rozmáhajú sa aj drobní pestovatelia. V zahraničí dokonca existujú mestské farmy, ktoré pestujú zeleninu v skleníkoch a potrebnú dávku čerstvých vitamínov a vlákniny tak poskytujú svojim stálym zákazníkom z okolia 365 dní v roku. Lokálne potraviny ako lusk.

Skúsme hľadať tieto možnosti v bezprostrednom okolí. Možno to nebude práve mestský farmár s trendy dlhou bradou a flanelke, ale sused či suseda, ktorých pestovanie baví – a nájdeme zdroj čerstvej zeleniny.

Rovnakým spôsobom sa dajú nájsť aj zdroje mäsa. Doba, keď jediným zdrojom bolo mäsiarstvo a supermarket, je už našťastie za nami. Ako sme spomenuli vyššie – aspoň časť týchto potravín je vhodné mať uložené v podobe údenín či konzerv.

Ostatné základné potraviny je vhodné nakupovať skôr vo väčších množstvách. Zásoby dopĺňať vždy, keď klesnú pod určitú hranicu.

Potravinová sebestačnosť je pekné politické heslo. V praxi však vyžaduje od každého z nás prezieravosť, ktorú sme nástupom supermarketov a „moderného“ spôsobu života stratili. Najnovšie udalosti nám však pripomínajú, že by sme ju mali čo najskôr zasa získať.



ZÍde sa vám



Zavárací pohár



Plnička jaterníc a klobás



Prepravka na zeleninu

Ako vybudovať MINIMALISTICKÚ ZELENINOVÚ ZÁHRADU

Každé dobré dielo sa začína od malého a postupne sa rozrastá. Tak je to aj so zeleninovou záhradkou. Dá sa začať od skutočného minima, ktorým je napríklad stavebné plastové vedro a postupne sa prepracovať k vyvýšeným záhonom, zimnej záhrade a skleníku. Len treba začať.



Pri výbere plodín do minizáhradky musíme byť obozretní. Najlepšie je začať pestovať to, čo nám chutí, resp. čoho za rok spotrebujeme najviac. Väčšina ľudí má pomerne obmedzené stravovacie návyky a striktné dané chute. Vyberajme rastliny podľa nich. Tak najlepšie využijeme aj miniatúrny priestor a z úrody budeme mať naozajstnú radosť. A navyše, takýmto spôsobom najviac ušetríme na nákupe potravín.

ČO BUDEME POTREBOVAŤ

Aby sme mohli začať so zeleninovou záhradkou, nepotrebujeme paradoxne na prvom mieste kus zeme, ale svetlo. Existujú aj plodiny, ktoré prežijú v polotieni, prípadne potrebujú len minimum svetla. Pre väčšinu rastlín, ktoré sú do minizáhradky vhodné, je však minimum 6 hodín priameho slnečného svetla.

Až potom prichádza na rad pôda. Z začať s pestovaním zeleniny totiž môžeme aj na balkóne, orientovanom na juh či juhozápad. Ak na pravidlo, podľa ktorého je dôležitejšie svetlo ako pôda zabudneme, môžeme byť svedkom smutného obrazu – nádejný záhradkár sa snaží vypestovať trochu zeleniny na kúsku pôdy v tieni pod betónovým plotom a výsledky sú smutné. Pritom by stačilo, aby opustil svoju fixáciu na pôdu a využil slnečné svetlo, ktoré sa každý deň opiera o múr len pár krokov od plota (zvyčajná situácia napríklad v prejazde medzi ulicou a dvorom).

Zelenina sa totiž dá pestovať aj úplne bez pôdy, prípadne len s pôdou vo vedre, či inej vhodnej nádobe. Dobré služby poskytnú aj veľké kvetináče.

Samozrejme, ak sa nejedná o kvetináč, ale napríklad o vedro, musí mať v dne vyvrtané otvory a na dne vytvoríme drenážnu vrstvu. Ak plánujeme pestovať vyššie rastliny (vysoké paradajky), bude vhodná drenážna vrstva tvorená napríklad kameňmi či úlomkami tehál. Ak budeme pestovať nižšie plodiny (kríčkové paradajky), postačí ako drenážna vrstva aj nastrihaný molitan. V oboch prípadoch na drenážnu vrstvu položíme vrstvu netkanej textílie, aby nám substrát neprepadal medzi drenáž a upchával ju.

Ako sme naznačili, vrchnú vrstvu bude tvoriť substrát. Pokiaľ pestujeme už opakovane, dávame pozor, aby sme nesadili rovnaké, prípadne príbuzné druhy rastlín do toho istého substrátu aspoň tri – štyri roky po sebe. Nie je nevyhnutne potrebné substrát každý rok vyhadzovať a kupovať nový, rastliny môžeme v substráte prestriedať. Spomínaná prestávka je dôležitá preto, aby sme zabránili prenosu chorôb. Substrát môžeme zmiešať s jemným pieskom a kompostom.

Substrát samotný na úspešné pestovanie zeleniny v malej nádobe zvyčajne nestačí. Preto nesmieme zabúdať na hnojivá (zvyčajne tekuté). Zabezpečíme pravidelné polievanie. Substrát v nádobách presychá podstatne rýchlejšie ako voľná pôda na záhrade. Jednak vplyvom slnka, ktoré zohrieva samotnú nádobu, ale aj vplyvom samotných pestovaných rastlín, ktoré sú stavané na to, aby rástli rýchlo – a k tomu potrebujú veľa vody.

Ak by sa niekomu videlo pestovanie v nádobách veľkosti vedra príliš rozšafným, je možné do závesného kvetináča zakúpiť previsnuté odrody rajčiakov.



Ak máme priestoru trochu viac ako len balkón, môžeme vyskúšať vyššie záhony. Dajú sa umiestniť aj na betónovej ploche – takže voľnú „ornú“ pôdu vlastne nepotrebuje.

Pokiaľ sa rozhodnete naplniť svoj balkón zeleninou, overte si najskôr jeho nosnosť. Niektoré typy panelákov majú totiž balkóny len „prizvané“ na konštrukciu domu a záťaž by nemuseli zvládnuť.

ČO PESTOVAŤ

Ako sme spomenuli v inom texte toho časopisu, reálne človek potrebuje aspoň 250 metrov štvorcových záhonov, aby zásobil štvorčlennú rodinu. Začínajúci záhradkár často podľahne chybe a chce na balkóne pestovať všetko, čo nájde v katalógu zeleninových odrôd, resp. všetko to, čo pestuje sused na svojom láne a v 100 metrov dlhom skleníku. To určite nie je správny prístup. Začnime radšej od najjednoduchších druhov, ktoré sa osvedčili ako vhodné do minimalistických podmienok.

ZELENINA VHODNÁ NA BALKÓN

PARADAJKY – jednoznačne najvdáčnejšia zelenina balkónov. Je možné zakúpiť zakrpatené odrody, ale aj veľké odrody sa zavďačia pestovateľovi. Ak si kúpite 5 sadeníc primeranej veľkosti a budete sa o ne dobre starať, nebudete vedieť, čo s úrodou.



PAPRIKY (AJ ČILI) – ďalšia balkónová zelenina, ktorá má rada teplo a veľa svetla. Na ich pestovanie nie je nič zložité, dokonca nevyžadujú ani zaštipovanie ako paradajky. Vyžadujú však vyššiu vlhkosť. Jediná starosť je vybrať správnu odrodu v závislosti od vlastnej chuti. Drobné odrody čili je možné pestovať aj v malých kvetináčoch.

JAHODY – trvalo rodiace odrody je možné kúpiť ako normálne veľké jahody aj ako miniatúrne „lesné“ odrody. Ideálne je pestovať ich v dlhom samozavlažovacom truhlíku. Zmestia sa do neho 3-4 rastliny a o čerstvé jahody od konca mája do októbra máte postarané.



BYLINKY – ani príchute do jedál nemusíte kupovať chladené v supermarkete, ale odtrhnúť si ich na balkóne. V ponuke sú dokonca špeciálne kvetináče, do ktorých môžete nasadiť viac druhov bylín. Pozor si však musíte dať na kombináciu bylín. Tymián, rozmarín, majorán a mäta sa dajú kúpiť na jar ako sadeničky. Riadte sa svojimi chuťami. Bazalku pestujete zvlášť – na rozdiel od ostatných bylín potrebuje viac vody.

„ŠALÁTOVKY“ – tentokrát nemyslíme na uhorky, ale na listovú zeleninu, ktorá sa používa ako súčasť zeleninových šalátov. Rukola, portulaka (kuria noha) či polníček (valeriánka) sú nenáročné, rastú doslova ako z vody. Na stole sú ľahkou prílohou, ktorá doplní dennú dávku vitamínov.



Zíde sa vám



Substrát



Kvetináč na bylinky



Závesný kvetináč



Kvetináč Madeira

NECH SA VÁM TO UŽ SKORO ZELENÁ

Fóliovník MAX

oceľová galvanizovaná konštrukcia, fólia, rozmery (vxšxd) 200x300x190-200 cm, dvere, 6 okien
19105021



99 €

Skleník KYKLOP

z polykarbonátu, oceľová konštrukcia, pozinkovaná, rozmery (šxdxv) 3x4x2 m, 2 dvere s okienkom, 6 špirálových tyčí grátis
213085



499 €



ilustračné foto

PESTOVATEĽSKÁ SEZÓNA ZAČALA

Netkaná textília

rozmery 1,6x5 m, hustota 50 g/m², proti rastu buriny, udržuje vlhu a teplo v pôde, hnedá
40345537



na 8 m²

2⁹⁰ €

1 m² = 0,363 €

Netkaná textília

rozmery 1,6x10 m, hustota 50 g/m², proti rastu buriny, udržuje vlhu a teplo v pôde, čierna
40345551



na 16 m²

CHRÁŤTE PÔDU 5⁹⁰ €

1 m² = 0,369 €

Odpudzovač krtkov

plastový, solárny, vrátane 1 nabíjacej batérie AA, funguje na princípe vln s frekvenciou 400 Hz/50 Hz, 2 sek. pracuje, 30 sek. prestávka, dosah pôsobenia 30 m
64306061



8⁴⁹ €

Tieniaca sieť Skveler


zelená, dĺžka 10 m, UV stabilizovaná, použitie na plot, ohrady, steny



15901250	80 g / 60% tienenie, výška 1 m	6,49 €	1 m = 0,649 €
15901260	150 g / 80% tienenie / výška 1 m	11,49 €	1 m = 1,149 €
15901251	80 g / 60% tienenie / výška 1,5 m	9,90 €	1 m = 0,990 €
15901261	150 g / 80% tienenie / výška 1,5 m	17,90 €	1 m = 1,790 €

Pletivo MIDDLE-VERTIKAL

pevné, zvarané pletivo, balenie 25 m, hrúbka drôtu 2,2 mm, výška 120 cm, oko 50x100 mm
4091525120



2⁷⁰ €

cena za bm

Lepiaci pás

obojsstranný, dĺžka 5 m, na stromy, zabraňuje hmyzu prejsť z pôdy na kmeň stromu, poslúži na signalizáciu výšky škodlivého ležúceho hmyzu
105040080



3⁹⁰ €

Ohrada trávnik

plastová, vlnka na oddelenie trávnik od záhonov, dĺžka 9 m, hnedá



4189113 výška 15 cm 4,49 € 1 m = 0,499 €

4189114 výška 20 cm 5,95 € 1 m = 0,661 €

Plotový stĺpik

poplastovaný, priemer 38 mm, výška 1750 mm, zelený
50980175



5⁵⁰ €

Pletivo ohradové

poplastované, výška 1,25 m, bez napínacieho drôtu, rozmer oka 55x55 mm, na oplatenie, 25 m v balíku
409472554




2³⁰ €

cena za bm

Bránka SOLID

jednokrídlová, výška 1200 mm, šírka (osová vzdialenosť stĺpikov) 1073 mm, zelená, povrchová úprava plast, 2x stĺpik, kľučka, závesy, zámok
409544



99 €

hlboké zakotvenie v zemi



Domček na náradie DRESDEN

oceľový pozinkovaný plech, rozmery (dxšxv) 181x313x198 cm, dvojkrídlové posuvné dvere, zastavaná plocha 5,67 m², zelený
213106

313 cm

181 cm

499 €

VYSOKÁ KVALITA
Vyrobené v USA

TEŠÍME SA NA VÁS V KINEKUSE A V PARTNERSKÝCH OBCHODOCH – www.kinekus.sk/partnerskeobchody

BRATISLAVA 2X • NITRA • PÚCHOV • TRENČÍN • PRIEVIDZA • ŽILINA • MARTIN • RUŽOMBEROK • POPRAD • PREŠOV od apríla 2021 • KOŠICE • ŠUMPERK (CZ)

UPOZORNENIE: Dostupnosť niektorých tovarov u jednotlivých predajcov môže byť na objednávku.

Uvedené ceny sú konečné vrátane 20% DPH a sú garantované počas akcie v trvaní od 8. 3. – 31. 3. 2021 alebo do vypredania skladových zásob. Zmena cien vyhradená. Použitie obrázkov môžu mať ilustratívny charakter. Dekorácie nie sú súčasťou výrobku. Prečiarknuté ceny sú bežné ceny u iných predajcov. Ceny v predajni ŠUMPERK (CZ) sa môžu zhrádzať na prepočet líšit. Za tlačové chyby predajca nezodpovedá. Tovar do tejto akcie zabezpečuje KINEKUS Veľkoobchod. Ak ste nedostali niektorý z akčných tovarov u predajcov, dajte nám to, prosím, vedieť – vo@kinekus.sk alebo 041/555 55 09.

www.kinekus.sk

REBRÍKY

K jarným prácam na záhrade a okolo domu budete isto potrebovať rebrík. Bez neho sa nezaobídete ovocinár vykonávajúci rez stromov, ani domáci majster kontrolujúci stav žlabov.

Výroba rebríka bola kedysi jednoduchá a predsa fascinujúca záležitosť. Najskôr sa v lese vybral dostatočne dlhý a tenký smrečok alebo jedľa (potom bol rebrík aj riadne ťažký), očistil sa od kôry, spodná (hrubšia) strana sa zaostrila obojručným nožom a celý strom sa pozdĺžne prerezal. Tak vznikli dve stojky rebríka. Následne sa rozrysovali dierky a vyvítali ručnou vrtáčkou alebo veľkým nebožiecom. Ako šteble sa používali lieskové paličky skrátene na potrebnú dĺžku a na koncoch zastrúhané. Tri šteble (na oboch koncoch a v strede) boli širšie, vyrobené z doštičiek. Tie sa ako jediné na klasických drevených rebríkoch klincovali, aby držali rebrík pohromade.

Drevené rebríky boli bio a z lokálnych surovín, ale ak by sme ich mali vyrábať dnes, lesy by boli rýchlo vydrancované. A ani skladovanie a preprava nie sú ich silné stránky. Treba ich držať v suchu a poskladať na prepravnú dĺžku sa tiež nedajú.

Ešteže máme modernú dobu s jej výdobytkami. A priemyselná výroba hliníkového rebríka nie je o nič menej fascinujúca ako výroba dreveného.

Rebríky sa nevyrábajú z čistého hliníka, ale z jeho zliatiny legovanej kremíkom, meďou, horčíkom a mangánom. Do tavnej pece sa pridávajú všetky tieto prísady.

Fascinujúce je tiež sledovať, ako sa leje roz-tavený kov do foriem, kde z neho vznikajú šesťmetrové tyče. Tieto sa ešte za horúca rozkrájajú na obrovské pelety. Hydraulický lis potom pretlačí peletu hliníkovej zliatiny cez razidlo. Sila lisu vyrobí z trištvrtmetrovej horúcej pelety 40 metrovú „koľajnicu“ profilu, z ktorej sa krátením vyrobia stojky a šteble rebríka.

Menšie rebríky sa vyrábajú nitovaním dielov, tie dlhšie zasa zalisovaním hliníkových šteblí do spojok. Na záver sa pridávajú plastové a gumené ukončovacie kusy, ktoré chránia rebrík pred úderom či pošmyknutím. A samozrejme rôzne dodatočné kovania, ktoré zabraňujú ohýbaniu rebríka, alebo ho naopak umožňujú – ale len tam, kde je to žiadúce.

Moderný hliníkový rebrík je preto pevný a odolný a zároveň ľahký. Je aj ľahko prenosný a skladný. Aj naozaj dlhé viacdiele



rebríky je možné zložiť a prepravná dĺžka sa vždy udrží v rozumnej miere.

Zároveň sú moderné rebríky vybavené bezpečnostnými prvkami, napríklad širokými nohami dole, ktoré poskytujú stabilitu v bočnom smere. Gumené a plastové diely zasa zaisťujú rebrík proti posuvu tak na mäkkom ako aj na tvrdom povrchu. To je ďalšia vlastnosť, o ktorej môžu drevené rebríky len snívať.

Nezabudnite – pri prácach vo výškach musíte na bezpečnosť vlastnú aj svojich blízkých dbať ešte viac ako pri prácach na zemi.

Zíde sa vám



Kĺbový rebrík



Dvojitý rebrík



Rebrík na schody



Ako by ste sa nám v skratke predstavili?

Volám sa Anna Glezgová a pochádzam z Lipтова. V roku 1979 som sa s rodinou presťahovala na stredné Pohronie do obce pri Žiari nad Hronom. Tak ako každý človek prechádza určitými životnými etapami, ktoré ho smerujú k cieľu, tak aj moja cesta od ukončenia základnej, strednej a neskôr vysokej školy so zameraním na riadenie ľudských zdrojov mala svoje opodstatnenie a nakoniec našla uplatnenie v mojom podnikaní.

Ako ste sa dostali k podnikaniu?

Začalo to tesne po Nežnej revolúcii, kedy sme dostali od života šancu – možnosť akú cestu si vyberieme. Či si vyberieme stabilitu a istotu, alebo sa vydáme cestou neznámou – ale s víziou niečo urobiť. Museli sme sa v tom čase rozhodovať veľmi rýchlo. Boli sme mladší, pred nami sa otvorili možnosti, ktoré sme doposiaľ nepoznali. Boli to roky pre odvážnych. Tí, ktorí v tých rokoch začali, niesli aj veľké riziko. A predsa sme sa pustili cestou podnikania. Bolo to dobré rozhodnutie a veľmi užitočné, aspoň ja som to tak vtedy pociťovala a samozrejme aj teraz to tak cítim.

Ja som začala v oblasti obchodu a služieb podnikáť v roku 1991 a v tomto biznise pokračujem už 30 rokov. Prvým kamenným obchodom (dnes je to veľmi moderné nás – tradičné obchody – takto označovať), boli Domáce potreby. Predávali sme všetko, čo

ZÁKAZNÍK SA U NÁS MUSÍ CÍTIŤ AKO DOMA

*Slovenské banské mestá majú jednu spoločnú črtu – ťažko sa v nich nájde niečo ako centrum. Skratka miesto, ktoré by bolo dostatočne na rovine a zároveň dostatočne spájalo všetky tie doliny a údolia, z ktorých sa zvyčajne skladá. Nová Baňa nie je výnimkou. Ale na mieste, kde sa spájajú doliny Starohutského a Novobanského potoka je predsa miesto, kde sa nejaké to centrum vytvoriť dá. A presne tam stojí predajňa **REMESLO**, ktorú sme pri hľadaní spolupracovníkov spoločnosti KINEKUS navštívili tentokrát. Majiteľkou je pani Anna Glezgová, s ktorou sme sa vzhľadom na pandemické opatrenia porozprávali len na diaľku.*



bolo v tom čase pre domáce potreby typické.

Ako ste pokračovali ďalej?

Prešlo pár rokov, zákazník začal byť náročnejší. Ľudia cestovali po svete, pozorovali, porovnávali. Pribúdala aj konkurencia a bolo potrebné prijímať stále viac informácií, získavať vedomosti, nové poznatky a viac skúseností. Začali sme sa školiť a vzdelávať. Motívom sa pre mňa vtedy stala zodpovednosť za zamestnanca. Aby zákazník cítil, že nám záleží na jeho spokojnosti. Zákazník musí mať v našej prevádzke dobrý pocit. Nielen z dobrého nákupu, ale aj z obsluhujúceho personálu. Musí sa u nás cítiť ako doma a odchádzať s vedomím, že sa k nám ešte chce vrátiť. Tejto myšlienky som sa chytila. Samozrejme, časom musela rásť aj naša predajňa a dnes je to už 13 rokov, odkedy sme ju zväčšili na trojnásobok pôvodnej veľkosti.

Ako vyzerá vaša predajňa?

Od roku 2004 fungujeme vo väčšom priestore s možnosťou držať široký sortiment, ktorým sme schopní v mikroregióne Nová Baňa (do ktorého patria všetky okolité obce ležiace medzi pohoriami Pohronský Inovec a Štiavnické vrchy), uspokojiť našou ponukou všetkých, ktorí tu žijú, pracujú, podnikajú. Hlavným sortimentom pre našu predajňu je klasické železiarstvo, domáce potreby a samozrejme služba navyše – tou je osobné poradenstvo a asertívna komunikácia so zákazníkom.

Čo oceňujete na spolupráci s Kinekusom?

Naša spolupráca začala ešte v minulom storočí. :-) Môžem smelo povedať, že naše obchodno-dodávateľské vzťahy sú na vynikajúcej úrovni. Kinekus nám ponúka aj služby navyše, nielen tovar. Jednou z nich sú celoslovenské letákové akcie, ktoré urobia reklamu tak spoločnosti Kinekus, ako aj nám. Vzájomne spolupracujeme a naším cieľom a víziou je čo najlepšie pôsobiť na slovenskom trhu.

Ako fungujete v tomto ťažkom období?

Stále mám v pamäti desiaty marec 2020, keď boli zavedené prvé karantény a zakázané verejné podujatia. Vtedy zareagovala firma Kinekus ako kreatívna, pružná a predviedla schopnosť čo najrýchlejšie pomôcť svojim zákazníkom. Takéto ťažké obdobie veľa ľudí spojilo. My sa v našej prevádzke o to viac snažíme medzi sebou komunikovať, pomáhať si, podporovať sa a hlavne sa snažíme zachovať si ľudskosť. Aby sme sa mohli jeden druhému vždy čestne pozrieť do očí. Nako-

niec, aj naši zákazníci vidia a cítia. A ak vidia a cítia, že v našej predajni nájdu nielen všetok tovar, ktorý hľadajú, ale aj úsmev a poďakovanie, určite to na nich pôsobí dobre.

V prevádzke Remeslo Glezgová s.r.o. Nová Baňa pracuje sedem zamestnancov na trvalý pracovný pomer a dvaja na dohodu. Ako som už spomenula na začiatku tohto článku: vzdelávať sa je potrebné a v našej predajni sa to naplno potvrdzuje. Dvaja zo siedmich skalných zamestnancov majú ukončené vysokoškolské vzdelanie a ostatní stredoškolské. Prečo skalní? Piaty zo siedmich zamestnancov pracujú v našej firme viac ako dekádu. Niektorí dvanásť rokov, ale máme tu zamestnanca, ktorý je nám verný už 24 rokov.

Čo vás v živote naplňa radosťou?

Aby som toto všetko zvládla, mám svoje miesto, kde chodím načerpať silu a energiu – môj krásny rodný Liptov. Dom, kde žili moji rodičia, moja rodina, priatelia, susedia a známi. Dýcha tu na mňa sloboda hôr. Toto je môj život.



NOVINKY V SORTIMENTE

Do sortimentu spoločnosti KINEKUS pribúdajú nové tovary každý deň. Niekedy jeden, niekedy dva. Sú dni, keď pribudne aj niekoľko desiatok nových položiek, ktoré sú k dispozícii pre zákazníkov. Čo je radosťou pre zákazníkov, to je v istom zmysle bolesťou pre nás. Pretože z množstva novinek musíme vybrať len niekoľko. A nie vždy sa nám podarí vybrať tie najzaujímavejšie, pretože sto ľudí – sto chutí. Ale robíme, čo môžeme. :-)



VEĽKONOČNÝ OBRUS

Oslava sviatkov je vonkajším prejavom našej radosti. Vyzdobená domácnosť k sviatkom patrí. Ukazuje, že slávime sviatky, že sa tešíme. Možno najjednoduchšou zmenou je výmena obrusa. Malá zmena, ale stolovanie je hneď slávnostnejšie. Tento rok pribudli do sortimentu dve veľkosti gobelínového obrusu s motívom zajačikov. Prvý má rozmery 40x140 centimetrov a druhý 40x100 centimetrov. Vyrobené sú z kombinácie 45 % bavlny, 35 % polyesteru a 20 % akrylu. Údržba je veľmi jednoduchá – stačí prať pri teplote 30 °C. Vzhľadom na jemnosť tkaniny a zdobenia sa nesmie obrus čistiť chemicky, ani sa nesmú pri praní používať bieliace prísady. Teplota žehličky musí byť tiež nastavená pomerne nízko – maximálne na 110°C bez pary.

KVETINÁČE SPLOFY BOWL

Medzi kvetináče pribudla celá sada SPLOFY BOWL so „štrikovaným“ dekorom. Kvetináče sa dodávajú v dvoch dizajnoch s rôznymi rozmermi – menší má priemer 18 centimetrov a výšku 13,8 centimetra. Väčší dizajn má priemer 29 centimetrov a výšku 19,5 centimetra. Čo sa týka farieb, obe veľkosti sú dostupné v antracitovej, bielej, zelenej, modrej, broskyňovej a mocca variante. Kvetináče sa skladajú z obalu a vložky.

Okrem okrúhlych tvarov pribudli do ponuky aj bežné kónické kvetináče nazvané jednoducho SPLOFY.



SADA ZÁHRADNÉHO NÁRADIA

S príchodom jari sa konečne dostaneme aj do záhrad. A veru, naše skleníky, hriadky a záhony už po zime vyžadujú riadnu dávku starostlivosti.

Preto v našom sortimente pribudla aj sada záhradného náradia – lebo keď pracovať, tak nielen s nadšením, ale aj s novým náradím, ktoré má štýl.

Sada plastového záhradného náradia čiernej farby v odtieni antracit, ktorá sa hodí najmä na prácu v okrasných záhonoch, prípadne na prácu s kvetináčmi, obsahuje naberačku na hlinu (aby ste nemuseli substrát a zeminu naberať po hrstiach, prípadne sa trápiť s lopatkou), motyčku, hrabličky, dierovací klin a dve lopatky – širokú a úzku.



ZAPICHOVACIE OZDOBY

Rozrástol sa aj sortiment zapichovacích ozdôb. Nájdete teraz medzi nimi rôzne vtáčiky, motýle, kvietky, ale aj slimáka či mačku. Niektoré sa dodávajú vo viacerých farebných modifikáciách a vzoroch. Niektoré sú vybavené solárnym svietidlom, čo im najmä večer dodáva priam čarovný nádych.

Pre viac detailov odporúčame navštíviť náš e-shop.



OBALY NA KVETINÁČE

Niekoľko desiatok novinek pribudlo aj medzi obalmi na kvetináče. Pribudli rôzne postavičky, zvieratká, či prírodniny. Veľkosti sa líšia a do niektorých je možné umiestniť hneď dva kvetináče. Vybrať si pri niektorých môžete z viacerých farebných možností. Všetky sú vyrobené z GMO keramiky.

SOLÁRNE LAMPY

Ak plánujete dekorovať vo väčšom štýle – totiž nechcete sa obmedziť len na malé ozdoby, ktoré sa zmestia do košíkov, ale chcete oživiť celú záhradu, máme pre vás niekoľko ďalších tipov, tentokrát z ríše svietidiel.

Prvým je LED solárna lampa v tvare žiarovky. Je možné ju zavesiť prakticky kamkoľvek. Jej sklo vyzerá ako popraskané, ale nebojte sa, LED diódy v nej svietia dobre. Ideálna na vytvorenie atmosférického osvetlenia na terase.

Na steny domu môžete umiestniť ďalšie LED solárne svetlá – v balení nájdete hneď štyri kusy. Nabíjateľná mikrotužková batéria je súčasťou balenia. Vyrobené sú z nerezovej ocele a každá obsahuje 2 led diódy. Sú ideálne ako atmosférické podsvietenie chodníkov pri stenách. Aby ste aj v noci vždy vedeli, kam stúpate.

Na osvetlenie vzdialenejších chodníčkov či ďalších miest v záhrade sa hodia tradičné solárne LED fakle. Základný model má výšku 43 centimetrov a je vyrobený z čierneho plastu. Obsahuje jednu bielu LED diódu. Súčasťou balenia je nabíjacia tužková batéria.

Okrem týchto bližšie popísaných modelov pribudlo aj ďalších desať solárnych svietidiel v rôznych tvaroch (vrátane imitácie dózy, ale aj klasické gule a valce), jedno z nich dokonca s teplomerom.



Vyspelejším modelom je solárna fakla, ktorej 12 žltých LED žiaroviek imituje plameň sviečky či fakle, takže efekt počas večerných hodín je podstatne zaujímavejší. Lampa je vysoká 58 centimetrov a nabíjateľná tužková batéria je taktiež súčasťou balenia.



ZÁKLADNÉ NÁRADIE DO ZÁHRADY

Ak sa rozhodneme, že svoju domácnosť skráslime kvetmi, alebo si chceme založiť úplne novú záhradku, potrebujeme na to okrem odhodlania, vedomostí, sadeníc a hliny aj náradie. Riešenie je v takomto prípade jednoduché. Vyberieme sa do najbližšieho e-shopu a kúpime to najpotrebnejšie. Ibaže čo je to najpotrebnejšie? A je potrebné vyraziť na nákup vždy, keď naše staré dobré nožnice prestanú strihať ako zamladi? Poďme sa teraz pozrieť na základné záhradkárске náradie. Povieme si, ktoré to je a ako ho udržať dlho v dobrej kondícii.

LOPATKA


Je to základné náradie, aj keď obhospodaruje len niekoľko črepníkov. Hĺbenie jamiek, zasýpanie, prehadzovanie hliny – to všetko chce lopatku. Lopatky si môžete vybrať vo viacerých šírkach, dĺžkach a aj z rôznych materiálov. Pre črepníkové pestovanie stačí aj plastová lopatka. Ak pracujete na záhonoch, určite si vyberte kovovú. A ak chcete skutočnú istotu, vyberte si kovanú lopatku. Na tej bude stačiť len z času na čas prebrúsiť hranu a celkovo ju udržiavať v čistote.

ZÁHRADNÉ NOŽNICE

Druhým náradím, bez ktorého sa v záhrade nezaobídeme, sú záhradné nožnice. V zásade rozlišujeme dva tvary – nožnice s dlhými rovnými čeľusťami sa hodia na strihanie v kvetinovej či bylinkovej záhrade a nožnice s ohnutými čeľusťami, ktoré

sa lepšie uplatnia pri strihu hrubších a odolnejších konárikov v ovocnej záhrade.

Nožnice musia v prvom rade dobre sedieť v ruke, preto je dobré vyskúšať pred nákupom niekoľko modelov a vybrať si tie so správnym tvarom a veľkosťou. Pre ľudí s menšou silou v rukách sa ponúkajú aj modely s pákovým prevodom. Tie sú vhodnou pomôckou aj pri väčších prácach v záhrade a sade – napríklad pri jarnom či letnom strihu. Nožnice by mali byť vždy ostré. Nabrusiť ich môžeme rovnako ako nôž – pomocou brúsneho kameňa či obyčajného brúsneho papiera nalepeného na sklenenej tabuli. Pre tento účel bývajú čepele nožníc demontovateľné. Mechanizmus nožníc by sme mali pred sezónou skontrolovať – uvoľnené nožnice dobre nestrihajú, príliš dotiahnuté tak isto a ešte nás stoja zbytočnú námahu. Rovnako by malo byť samozrejmé, že mechanizmus mierne namažeme. Trochu oleja môžeme nanieť aj na čepele. Kvalitné čepele nie sú vyrábané z nerezovej ocele a ochrana pred koróziou sa im hodí.



ZÁHRADNÉ HRABLE

Aj keď sa to nezdá, tretím v poradí dôležitosťou záhradného náradia sú hrable. A je to oprávnené tretie miesto. Hrable používa totiž aj ten, kto má v záhrade len trávnu. Ocelové hrable bude používať na čistenie trávniku od lístia, vyhrabávanie machu a prevzdušňovanie. Ak pravda nepoužije nejakú modernejšiu techniku.

Zároveň je to dostatočne odolný nástroj, aby zvládol aj rozhrabávanie a vyrovnávanie hliny.

Obyčajné ocelové hrable s drevenou rúčkou sú základným a univerzálnym modelom. Ak častejšie hrabete listy, hodia sa aj švédske hrable. Tie sa dodávajú s pevnou aj nastavitelnou šírkou zubov a kovovými aj plastovými zubami. Výber je na každom z nás.



Ak máte na záhrade sypkú pôdu, vyberte si určite rýľ s rovnou hranou. Ak však máte záhradu požehnanú kameňmi či ílom, vyberte si špicatý rýľ.

V prípade, že chcete naozajstnú kvalitu, dostupné sú aj kované rýle, ktoré vydržia aj to najtvrdšie zaobchádzanie. Rýľ je jednoduchý a odolný nástroj, čo mnohých zvädza k tomu, aby ho využívali na práce, ktoré sú často za hranicami jeho možností – napríklad na páčenie silných koreňov, či ich sekание.

V takom prípade platí viac ako inokedy povedačka „aký pán, taký krám“. Rýle síce takéto dobrodružstvá zvládnu, ale sú potom často v žalostnom stave. Už sme spomenuli odporúčanú výmenu rúčky, čo je záležitosť jednej zaistovacej skrutky a kladiva. Ak je však rozťahané oko, do ktorého sa rúčka osádza, alebo je rýľ ohnutý, natrvalo pomôže len výmena za nový. Pred sezónou stačí rýľ skontrolovať, prípadne brúskou/pilníkom nabrúsiť.

MOTYKA

Zatiaľ čo rýle sú dodávané viac menej v jednej veľkosti a líšia sa len tvarom, motyky sú úplne iný tovar. Dodávajú sa vo všetkých možných veľkostiach – od malých jednoručných, ktoré sa uplatnia v skalkách, po veľké ručne kované kusy, vhodné na kopanie zemiakov.

Stredné veľkosti motýk sú vhodné na okopávanie zeleniny. V závislosti od toho, akú záhradu plánujete, budete si vyberať motyku a ak je v záhrade viac projektov naraz, nezostane zrejme len pri jednej moty-

ke. Pokiaľ sa rúčka motyky kýve, je lepšie ju nahradiť novou – namočenie vo vode je krátkodobé riešenie a zaháňať sa motykou, ktorej ostrie nedrží tak, ako by malo... To zaváňa nepekným úrazom. Každá motyka sa otupí – a to podstatne skôr ako rýľ. Prebrúsenie by preto malo byť samozrejmosťou pred každou sezónou.

RUKAVICE

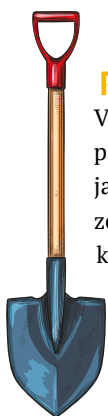
Pokiaľ v záhrade trávite naozaj veľa času a trávite ho prácou, rukavice budú nevyhnutnosťou.



Aj okrasná záhrada totiž obsahuje nie malé množstvo trňov. A aj práca so samotnou hlinou je príjemnejšia v rukaviciach. Na výber sú rôzne typy – kožené, tkaninové, z umelej kože a ďalších vesmírnych materiálov. Na čo sa zamerať pri výbere záhradných rukavíc?

V prvom rade musia presne sedieť na ruku. Voľné rukavice veľmi rýchlo spôsobia presne tie otlaky, ktorým sa použitím rukavíc chceme vyhnúť. Vyskúšajte si preto rukavice priamo na ruke a nespoliehajte sa na to, že poznáte svoje číslo (áno, aj rukavice sa kupujú podľa očíslovaných veľkostí). Záhradné rukavice určené pre väčšinu prác môžu byť napríklad úpletové rukavice s dlaňou a prstami máčanými v nitrile. Pre záhradné rukavice je jednou z najdôležitejších vlastností pružná manžeta, ktorá zabráni prepadaniu hliny dnu.


Deravé rukavice neplnia svoju základnú úlohu a preto si vždy čo najskôr zaobstarajte nové.



RÝĽ

V záhrade je rýľ dôležitejší ako lopata. Častejšie totiž budeme kopať jamy, či rýľovať ako rozhadzovať zemiu. V prípade potreby sa dajú kúpiť aj rýle so zalomenou rukoväťou, ktoré sú univerzálne – dá sa s nimi rýľovať, aj prehadzovať sypký materiál. Ale ako všetky univerzálne náradia, ani jedno ani druhé sa s nimi nedá robiť na sto percent.

Preto odporúčame na prvom mieste klasický rýľ s rovnou drevenou násadou. V prípade zlomenia sa drevená násada dá ľahko vymeniť. Pri výbere môžete byť aj trochu nároční, výrobcovia ponúkajú na výber nie obyčajné, ale aj ukončenia rúčok v tvare písmen T a Y.



Zide sa vám



Lopatka dámska



Rýľ kovaný



Rukavice s pazúrmí



Záhradné nožnice



ŽIŤ HODNOTY, V KTORÉ VERÍM

Pavel Kubrický je skutočne dynamický predavač z Kinekusu v Trenčíne. Ved' koľko je zamestnancov, ktorí sa rovno prídu ponúknuť budúcemu zamestnávateľovi s tým, že sa im u neho páči a chcú tam pracovať?

Odkiaľ pochádzate?

Pochádzam z Bánoviec nad Bebravou. Mám piatich bratov a jednu sestru. Strednú školu som absolvoval v Topolčanoch, so zameraním na obchod a služby. Po škole som pracoval prevažne v cestovnom ruchu.

Keďže som ovládal nemecký jazyk a bola možnosť vycestovať, získal som pracovné skúsenosti i za hranicami Slovenska. Bolo pre mňa zaujímavé spoznať život a kultúru ľudí aj v iných krajinách.

Kde ste pracovali pred Kinekusom?

Keďže som skôr technický typ, na Slovensku som pred Kinekusom pôsobil osem rokov v zahraničnej firme, zaoberajúcou sa výrobou strešných okien. Zo začiatku som pracoval vo výrobe. V rámci nej som mal možnosť absolvovať aj zahraničný pracovný pobyt a zaujať viaceré pozície, posledné roky najmä ohľadom bezpečnosti práce a školenia zamestnancov.

Ako ste sa dostali k práci pre Kinekus?

Nakoľko manželka pochádza z Trenčína, presťahoval som sa a hľadal prácu bližšie k novému bydlisku. Kinekus v Trenčíne som oslovil sám začiatkom minulého roka, keďže ako „domáceho kutila“ ma zaujal predovšetkým svojím sortimentom. Následne, v apríli som nastúpil na pracovnú pozíciu predavača v oddelení elektra, takže onedlho to bude rok.

Čo vidíte ako pozitíva a negatíva, v čom je Kinekus iný ako iní zamestnávateľia?

Výhody pre mňa v tejto práci sú pracovná doba a množstvo zaujímavého sortimentu, s ktorým rád pracujem. Baví ma práca so zákazníkmi, poradiť im a predáť tovar, ktorý potrebujú. Niekedy je to aj náročné, pracovať s ľuďmi a vyhovieť rôznym požiadavkám. Zároveň je to pre mňa výzva učiť sa novým veciam. No snažím sa byť stále optimisticky naladený. Myslím, že vedeniu spoločnosti záleží na svojich zamestnancoch. V Kinekuse vidím väčšiu úprimnosť a otvorenosť. Vedúci aj zamestnanci sa na nič nehrajú.

Ako vyzerá Váš život po práci?

Momentálne sú mojou najväčšou záľubou moja rodina. Keďže sa nám v januári tohto roka narodil synček, učíme sa novým rodičovským povinnostiam. Tešíme sa, ako rastie a robí pokroky. Od jari do jesene trávim voľný čas na záhrade a pokiaľ to okolnosti dovoľia, aj cestovanie a turistika. V záhrade sa rád realizujem pri strihaní a štepení ovocných stromkov. Teším sa z každého vrúbľa, ktorý sa príjme, najmä z marhúľ, tie štepím radšej „za zelená“. Rád si prečítam niečo poučné a pozriem zaujímavý dobrodružný film.

V čom vidíte šťastie, aká je vaša životná filozofia?

Som predsvedčený, že šťastie nie je v materi-

álnych veciach a peniazoch. Sú to len prostriedky, s ktorými máme správne hospodáriť. Keďže ľudia majú rôzne povahy, aj spôsoby nájdenia šťastia sú rôzne. No dôležitá cesta ku šťastiu sú vzťahy, viera v určité hodnoty, viera v Boha. Šťastím môže byť aj keď vidíme smiať sa dieťa, vidieť ako si ľudia pomáhajú.

A moja životná filozofia? Žiť hodnoty, v ktorých verím. Zbytočne si neníčiť zdravie. Byť vďačný a žiť v prítomnosti.

Myslím, že by sme si mali zachovať vieru v Boha a odovzdávať slovenské tradície aj ďalším generáciám.



Oprava trávniku po zime

Po zime, zvlášť po takej akú máme za sebou, býva trávnik v biednom stave. Poškodzuje ho najmä nadmerná vlhkosť, o ktorú v čase striedajúcich sa mrazov a dažďa nie je nikdy núdza. Zo zvýšenej vlhkosti profitujú plesne, ktoré ničia trávnik. Svoje však vedia narobiť aj chemikálie a oleje (najčastejšie z odstavených áut) a mechanické poškodenia. Pod'me sa teraz pozrieť, ako si s takýmito problémami poradiť rýchlo a čo najjednoduchšie.

Základom jarnej starostlivosti je vyhrabanie trávniku – odstránime všetky listy, šišky, plody a akékoľvek odumreté zvyšky rastlín a ďalšie nečistoty, ktoré sa dostali na trávnik počas zimy.

PLESŇOVÉ POŠKODENIA

Po rozpustení snehú niekedy vidíme na trávniku akýsi pavučinový povlak. Nejedná sa však o výsledok pôsobenia osemnohých bezstavovcov, ale o mycélium plesne, konkrétne plesne snežnej. Podobná je plesň sivá. Rozdiel medzi nimi je z praktického hľadiska nepratrný. Plesň sivá vzniká pri veľkej snehovej pokrývke, plesň snežná (paradozne) skôr pri slabšej. Možno sme sa o jej rozšírenie pričínili aj sami, keď sme príliš neskoro na jeseň použili na trávnik dusíkaté hnojivo, prípadne sme vynechali hnojenie draslíkom. K rozšíreniu plesne prispieva aj opomenuté prevzdušňovanie a prílišné zaplstenie trávniku.

Dost' však sypania popola na hlavu. Plesň, ktorá sa prejavuje okrem spomenutej „pavučiny“ aj hnedými škvrkami, odstránime len chemickým postrekom, napríklad prípravkami s obsahom azoxystro-

bínu. Je možné využiť aj mykopatogénne mikroorganizmy, tie však akútnu pohromu odstraňujú len pomaly. Protiplesňový postrek je možné aplikovať, keď je už vonkajšia teplota okolo 10 stupňov. Pri teplote 20 stupňov už plesne prestávajú rásť samé od seba.

BOJ PROTI MACHU

Podobne ako plesne a huby, aj machy majú rady trávnik, ktorý nie je očistený od plsti. Zároveň majú rady kyslé prostredie. Aby sme sa ich zbavili, v jarnom období môžeme trávnik vápniť, čiže posypať drveným vápencom. Pozor, nepomýľme si vápenec s vápnom. V predajniach isto nájdeme aj špeciálne prípravky proti machom – ale prečo nevyužiť prírodné spôsoby, keď sú dostupné?

POŠKODENIE CHEMIKÁLIIAMI

Na trávniku niekedy vidíme aj poškodenia, ktoré pripomínajú škvrny po pôsobení plesní a húb, ale chýba im charakteristická pavučina. Skrátka, tráva je mŕtva. Môže sa jednať o poškodenie chemickými látkami. Najčastešie sú to benzíny, oleje, nafta, ale môže sa jednať aj o obyčajnú ho-

rúcu vodu. Tieto miesta vyhrabeme a ak sme si istí, že sa nejedná len o poškodenie horúcou vodou, odstránime aj vrchnú vrstvu pôdy.

VYSIEVAME HOLÉ MIESTA

Prázdne miesta v trávniku opravíme najjednoduchšie opätovným vysiatím trávy. V takom prípade rozrušíme hrablami vrstvu pôdy (môžeme ju doplniť substrátom) a rozosejeme trávne semeno. Naň opäť pridáme vrstvu substrátu a pomocou dosky alebo valca pôdu spevníme. Polievame podľa potreby a počasia. Za týždeň by sme mali vidieť klíčiacu trávu a po dvoch týždňoch by mala byť kedysi prázdna škrvna skoro zarastená.,

VYROVNANIE TRÁVNIKA

Po zime môžeme na trávniku pozorovať nielen holé miesta, ale aj zdvihnuté a klesnuté plochy. Zvýšené miesta rozhrabeme. Zníženiny môžeme doplniť substrátom a obsiať, ale môžeme skúsiť aj okamžité riešenie – trávnikový drn rýľom rozrežeme do tvaru písmena H a odklopíme hornú aj dolnú časť. Do otvoru doplníme podľa potreby substrát a drn vrátíme späť.

Zíde sa vám



Hrable



Trávové semeno



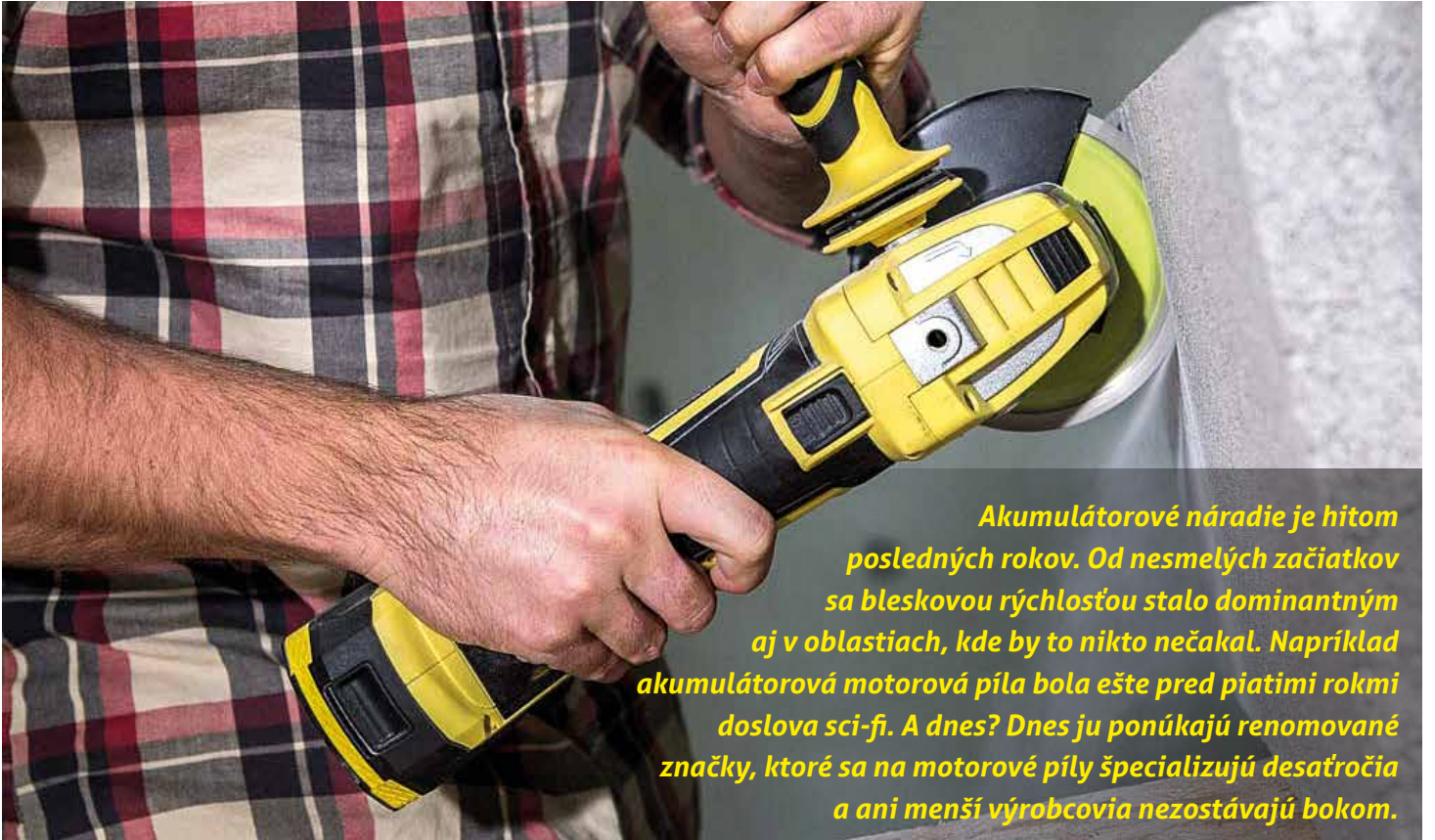
Rýľ



Hnojivo na trávu

Akumulátorová uhlová brúska

PROKIN AG-LO118



Akumulátorové náradie je hitom posledných rokov. Od nesmelých začiatkov sa bleskovou rýchlosťou stalo dominantným aj v oblastiach, kde by to nikto nečakal. Napríklad akumulátorová motorová píla bola ešte pred piatimi rokmi doslova sci-fi. A dnes? Dnes ju ponúkajú renomované značky, ktoré sa na motorové píly špecializujú desaťročia a ani menší výrobcovia nezostávajú bokom.

Vo svete brúsok je situácia ešte výraznejšia. Brúsky všetkých typov, druhov a veľkostí sa zmenili na akumulátorové takmer zo dňa na deň a tak úspešne, že v hlavných parametroch sú porovnateľné s modelmi napájanými šnúrou.

Hlavnou výhodou akumuláčného náradia je jeho prenosnosť. Na rozdiel od obyčajného elektrického náradia nepotrebujú napájací kábel, ktorý by viedol až na pracovisko a až k náradu.

Vynikajúco sa preto hodia napríklad na práce kdesi na konci záhrady, prípadne ako pracovné náradie stavbárov, opravárov či chatárov na miestach bez prívodu elektriny. Stačí dostatočná zásoba elektriny v akumulátoroch. Rovnako využijú ich výhody všetci, ktorí pracujú na presných rezoch v podmienkach, kde hrozí prerezanie kábla, prípadne tam, kde sa kábel môže o niečo zachytiť. Napríklad pri

opravách automobilových karosérií je akumulátorová brúska veľkým krokom dopredu.

Brúska AG-LO118 je súčasťou systému náradia PROKIN 18V, čiže veľkej sady náradia, ktorá je napájaná rovnakými batériami s napätím 18 voltov. Batérie sa dodávajú v dvoch kapacitách 2 Ah a 4 Ah. Pri nákupe je rozhodujúce, či už doma máte nejaké náradie zo systému PROKIN 18V. Ak totiž už nejaké náradie máte, môžete spokojne siahnuť po lacnejšom variante a kúpiť si len brúska bez batérie a nabíjačky. Ušetríte tak polovicu nákladov. Ak so systémom PROKIN 18V len začínate, bude isto lepšie vybrať si tzv. STARTER KIT, čiže balík brúsky, nabíjačky a batérie. Brúska bez batérie nebrúsi dobre. :-)

A teraz už k samotnej brúske a jej kvalite. Telo brúsky je vyrobené z plastu, podobne aj naskrutkovateľná rúčka. Na miestach úchopov je plast doplnený pogumovaním.

Telo je masívne, hmotnosť celej nastrojnej brúsky (kryt, kotúč, rúčka, batéria) podstatne vyššia ako dva kilogramy. Spočiatku sme mali s takouto hmotnosťou problém, ale po dvoch dňoch práce sa to už zdalo primerané.

Ostatne brúsky na 125-milimetrový kotúč sú zvyčajne tak či tak stavané na použitie s dvoma rukami. Vyššia hmotnosť navyše znižuje na nepoznateľné minimum trhnutie pri rozbehu brúsky. Obvod tela je z tých väčších (ocenia majstri s veľkými rukami) a tvar tela pripomína skôr rúru. Smerom od kotúča k batérii sa totiž priemer rúčky znižuje. Je to však len vec zvyku. Ak by bolo telo zúžené smerom k batérii, bolo by pri prípadnom brúsení jednou rukou potrebné držať brúska podstatne väčšou silou, aby sa brúska nevyťahovala z ruky. Takto je nástroj síce o pár gramov ťažší, ale vybalansovaný.

TECHNICKÉ ÚDAJE

Napájacie napätie: 18 V
Max. priemer kotúča: 125 mm
Max. otáčky: 7500 ot./min.
Hmotnosť: 2100 g (s 2 Ah batériou)
Upevnenie krytu: rýchchloupínanie
Rúčka: 3 polohy
Kompatibilita: batérie BA-1820B
 a BA-1840B
Kufrík: áno



Vzhľadom na konštrukciu tela a kombináciu plastov a kovového tela prevodovky nie je na tejto brúske možný starý trik s vyskrutkovaním skrutiek držiacich prevodovku na tele brúsky. Žiadne otočenie brúsky tak, aby vypínač sedel pre brúsenie/rezanie, prípadne pre ľaváka sa teda pri tomto modeli nekoná.

A keď sme pri vypínaní. Zapínanie/vypínanie je riešené vypínačom, ktorý je dobre ovládateľný aj pri použití hrubších rukavíc, hoci trochu väčší by azda mohol byť. Zapnutie je bezpečnostné – je potrebné zatlačiť vypínač doprava a až potom je možné zatlačením dopredu spustiť brúsku. Zamedzuje sa tým náhodnému spusteniu brúsky či už dospelým alebo dieťaťom, čo považujeme za vynikajúcu bezpečnostnú vlastnosť. Pre vypnutie stačí len mierne zatlačiť vypínač dozadu.

Kryt kotúča je možné veľmi rýchlo demontovať a zasa namontovať pomocou rýchchloupínanieho mechanizmu. Doslova jedným ťahom.

Rúčka brúsky má na strane smerujúcej k brúske širokú záštitu, ktorá poskytuje zvýšenú ochranu ruky a potrebnú istotu úchopu.

Rúčku je možné naskrutkovať v troch pozíciách. V strednej (na chrbte prevodovky) je naskrutkovaná v pravom uhle, v bočných je uhol o čosi širší. Opäť je to ergonomické riešenie. Pretože v tejto polohe rúčky sa brúska bude používať na brúsenie a úchop dvoma rukami je veľmi príjemný.

Vo vnútri rúčky je zabudovaný kľúč na uvoľňovanie kotúčov. Nič netreba hľadať po diel-

ni, nič netreba vyskrutkovať. Stačí len vytiahnuť „štupeľ“ na konci rúčky (ergonomicky tvarovaný pre ľahký úchop) a zistíte, že kľúč je priamo súčasťou štupla. Drobnosť, ktorá poteší. Odpadáva totiž hľadanie ďalšieho drobného kusa a navyše môžete pohodlne nosiť kľúč stále so sebou, aj keď s brúskou práve pracujete kdesi mimo dielne.

Ostatne, uvoľnenie kotúča je možné aj bez kľúča – stačí zaaretovať prevodovku, a rukou kotúč odkrútiť. Kľúč sa tak využije len v prípade, že sa kotúč naozaj riadne zasekne.

A ak ste kdesi mimo dielne, nezaškodí pred začatím práce skontrolovať stav nabitia batérie. To je tá najjednoduchšia vec, pretože stačí stlačiť tlačidlo priamo na batérii a hneď je jasné, na čom ste. A ako sme zistili pri predchádzajúcich testoch, batérie dodávané k systému PROKIN 18V zvládnu bez problémov aj dvojnásobok deklarovaného výkonu.

Tu však musíme upozorniť, že akumulčné náradie tejto triedy je veľmi praktické, nie je však stavané na masívne rezanie (na to sú stavané skôr veľké brúsky s kotúčmi priemer 230 mm). Nezlakne sa ocele ani dlažby, ako ryba vo vode sa však cíti najmä pri brúsení a menších rezoch v plechoch (spomínané opravy karosérií).

Cena je viac ako primeraná, najmä vzhľadom k tomu, čo kupujúci za svoje peniaze dostane. Robustný nástroj, ktorý sa len tak neunaví a navyše obsahuje niekoľko funkcií, ktoré robia prácu bezpečnejšou a ľahšou. Ostatne, pokiaľ používate brúsku pár krát ročne, nepotrebujete profesionálny stroj za stovky eur a brúska tejto kvality je viac ako len dobrým riešením.



JAR NEZASTAVÍŠ...

V ostatných rokoch sme si začali zvykať, že jar prichádza akosi skôr. Mnohí sa tešia, no tí, čo trochu viac rozumejú prírode vedia, že je vždy dobre, ak má všetko svoj čas.

Očakávanie tohtoročnej jari je znovu dlhšie. No vieme, že príde, i keď sa aj jej príchod ešte spája s obavami o to, čo bude ďalej a kedy sa konečne dostaneme do „normálu“. Pre mnohých končiac sa zima okrem silných mrazov znamenala aj zmrazenie plánov, stratu práce, neistotu či bolesť počas vlastnej choroby alebo choroby ba dokonca nečakanej straty svojich blízkych.

V tomto kontexte nadobúda ešte širší význam vyjadrenie primára gynekologicko –

pôrodnického oddelenia nemocnice AGEL vo Zvolene, MUDr. Petra Molitorisa, ktoré ma nedávno zaujalo na stránkach tejto nemocnice. „*Deti prichádzali na svet aj počas hospodárskych a politických kríz, vojen a živelných katastrof. Tie posledné dve nás zatiaľ obišli. Pandémia, žiaľ nie,*“ Napriek všetkým týmto faktom, však v pôrodnici vládne priaznivá a optimistická atmosféra, ktorá je podľa jeho slov potrebná pre zrod nového života. „*Pocity strachu a neistoty, ktoré súčasná situácia prináša, nesmú ochromiť našu od-*

bornú ostražitosť a empatické správanie...“. MUDr. Molitoris síce hovoril o postoji lekára voči rodičkám, no môže byť podnetom pre každého.

Nevieme, čo všetko zvonku ešte ovplyvní náš život, naše plány, naše istoty. No nádej nie je závislá od vonkajších okolností. Podobne ako príchod jari, ani nádej sa nedá zastaviť. V hĺbke srdca si vždy nachádza cestu. Nesmieme si ju nechať ukradnúť. Bez nej by sa stal život neznesiteľný.

Ako sme pripravení na príchod jari závisí od nás. Aj návrat do „normálu“ spočíva v prevažnej miere na nás. Možno stačí málo, aby sa začali rozháňať mrákavy našich neistôt a obáv. Môžeme si urobiť radosť kúpou niečoho pekného do našej domácnosti, pripraviť sa na prácu v záhrade alebo si urobiť plán obnovy kvetinovej výbavy v našom byte. Môžeme však iste urobiť ešte aj viac.

Riaditeľka talianskeho časopisu Puntofamiglia Giovanna Abbagnaraová, manželka a matka a tiež novinárka nedávno vo svojom časopise formulovala niekoľko svojich hodnotných „objavov“, ku ktorým jej dopomohla aktuálna pandemická situácia. Môžeme prejsť popri nich bez povšimnutia alebo sa vďaka nim stať bohatšími. Tu je niekoľko z nich:



„Nie sme pánmi času a dejín, nie sme neobmedzenými vládcami nad prírodou, nie sme neporaziteľní a všemohúci. Myslíme na to, že sme stvorené ľudské bytosti.“

„Sociálne médiá môžu byť nástrojom služby, ktorý dáva do poriadku reťazec ľudskej solidarity, ale môžu byť tiež nástrojom a ukážkou tých najvulgárnejších impulzov ľudskej duše. Sme povolaní k zodpovednému používaniu ‚megafónov‘, ktorých šírenie nemôžeme ovládať, ale obsah správy áno. Pred každým príspevkom si teda pomyslíme, že máme do čínia so skutočným životom skutočných ľudí.“

MOŽNO STAČÍ MÁLO, ABY SA ZAČALI ROZHÁŇAŤ MRÁKAVY NAŠICH NEISTÔT A OBÁV. MÔŽEME SI UROBIŤ RADOSŤ KÚPOU NIEČOHO PEKNÉHO DO NAŠEJ DOMÁCNOSTI, PRIPRAVIŤ SA NA PRÁCU V ZÁHRADĚ ALEBO SI UROBIŤ PLÁN OBNOVY KVETINOVEJ VÝBAVY V NAŠOM BYTE. MÔŽEME VŠAK ISTE UROBIŤ EŠTE AJ VIAC.

„Je možné zomrieť osamote a náhle. Tí najkrehkejší sú naši rodičia a starí rodičia. Mnohí z nich v tomto čase odišli posledného rozlúčenia, bez potešenia z nežnosti, z bozku či objatia svojich najbližších. Keď skončí táto izolácia, nezutekajme do izolácie našich egoizmov. Nech tá chýbajúca nežnosť, láskavé objatie či bozk vďačnosti nájdú tých, ktorí ich od nás stále čakajú.“

„Naša rodina, naši blízki nie sú len prístavbou k nášmu životu. Práve tam môžeme budovať zdieľanie a harmóniu. Je to určite náročná cesta, nie ľahká, ale je to najautentickejšia cesta nášho života.“

„Človek nežije sám, ale v spoločnosti. Celok podporuje časť a časť, každý z nás, môže prispieť k tomu, aby bol celok chudobnejší alebo bohatší. Keď sa vrátíme do normálu, nikomu neukradnime budúcnosť, neukradnime nádej, neukradnime dôstojnosť. Pri návrate do normálneho fungovania myslíme na iné ľudské bytosti, nezabudnime byť ľuďmi. Náš život je bohatý na prítomnosť iných ľudí. Sme ľudia vo vzťahoch, dobro nášho života veľmi závisí od dobrých vzťahov, ktoré sme schopní budovať, uznávať, pesťovať.“


„Náš život je plný darov. ‚Veci‘ nie sú všetko. Život je obohatený o niečo iné a my si môžeme zvoliť, čím ho naplníme, prchavými vecami alebo skutočnými hodnotami. Náš život je dar a - ako povedal veľký pápež Ján Pavol II. mladým ľuďom - sme povolaní, urobiť z neho majstrovské dielo.“

Vďaka takýmto „objavom“ môže byť radosť aj z tohtoročnej jari omnoho väčšia bez ohľadu na to, kedy sa ukáže v plnej sile a kráse. Schopnosť vnímať krásu závisí aj od schopnosti živiť nádej. Čakanie na to, čo je pre nás príjemné a na čo sa tešíme si často vyžaduje úsilie trpezlivosti. Uplynulé mesiace nám takú príležitosť ponúkli aj bez našej objednávky. Využime ju a svet i náš život môže byť lepší ako predtým. Lebo nádej nezastaví...

Roman Seko




1. Nájdi 7 rozdielov.



2. Koľko vajíčok je na obrázku?



3. Ktorý tieň patrí zajačikovi?



4. Ktorý zajačik nájde vajíčka?



Krupinská planina

hrad Čabraď

Ak na Slovensku bude jedného dňa prebiehať súťaž o to, ktoré miesto je najviac „Pánu Bohu za chrbtom“, Krupinská planina bude jedným z favoritov.

Nečudo – obchádzajú ju všetky hlavné ťahy a len jej západným okrajom vedie cez Krupinu spojnica Krakova a Budapešti, južná vetva slovenskej „Route 66“, čiže jej časť od Zvolena po Šahy.

Krupinská planina začína na tejto ceste a pokračuje východne až po Veľký Krtíš. Je tvorená pahorkatinou, ktorá je relatívne plochá (aj preto planina), za čo vďačí sopečnému pôvodu a relatívne mäkkým horninám, ktoré rýchlo erodujú. Samozrejme, nájdú sa tu aj relatívne vysoké kopce. Napríklad Kopaňný závoz je vysoký 775 metrov – pre bežného turistu a návštevníka je však nedostupný – nachádza sa vo vojenskom výcvikovom priestore Lešť, ktorý zaberá približne polovicu Krupinskej planiny. Zvyšok je však pre turistu viac ako zaujímavý.

Pri návšteve rozhodne odporúčame zastaviť sa v Krupine. Pri pohľade z **Krupinskej vartovky** (protiturecká strážna veža nad mestom) smerom na východ a juhovýchod sa pozorovateľovi zdá, že krajina pred ním ani nie je osídlená. Môže za to špecifická štruktúra miestneho osídlenia. Občas sa síce objaví laz, ale všetky dediny a dedinky sú skryté – vodné toky sú totiž zarezané hlboko pod úroveň planiny a spolu s nimi je skryté aj osídlenie. Keď človek prechádza medzi dedinami, po troch dedinkách sa mu zdá, že tu už predsa bol – vyjde z dedinky, nasleduje prudké stúpanie, potom cesta vedie pomedzi lesy

a polia, aby zasa prudko klesla do ďalšej dedinky a tak sa to opakuje dokola.

A čo všetko môže návštevník v tejto oblasti nájsť? V prvom rade je to krásna príroda. Dubové a dubovo hrabové lesy sa rozprestierajú doďaleka a sú skutočne staré. Tak nejako vyzerali stredoveké hospodárske lesy, v ktorých sa vypásali až do novoveku stáda dobytky a prasiat (ostatne, v Španielsku to tak funguje dodnes).

Ako sme už spomenuli, rieky sú dobre ukryté v údoliach a nimi vedú aj viaceré turistické trasy (náučný chodník Meandre potoka Briač, meandre Krupinice, či vyzádzka od obce Cerovo popri rieke Litava k Čabraďskému hradu)

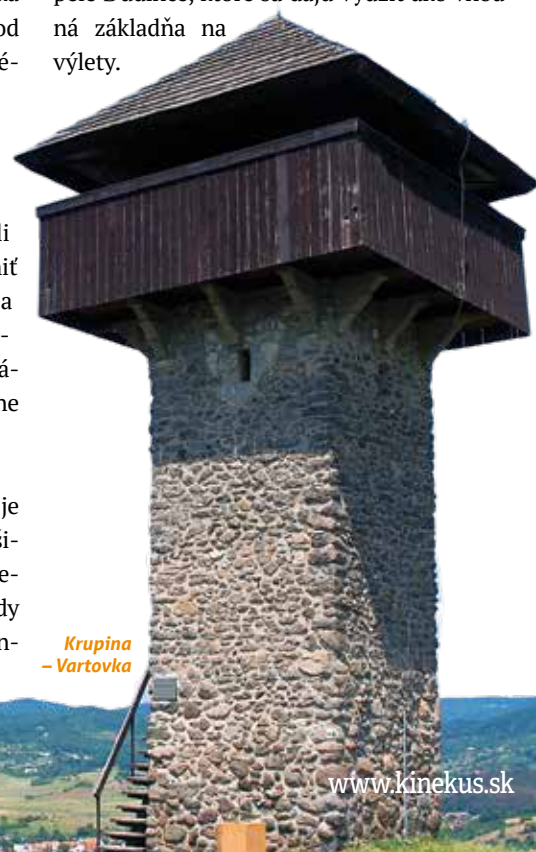
Milovníkov stredovekej architektúry isto poteší ikonický **kláštor v Bzovíku**. Pred tureckým nebezpečenstvom ho opevnili a zmenili na pevnosť, aby pomohol chrániť banské mestá. Bohužiaľ, miestni obyvatelia ho po vojne považovali za príhodný kameňolom. Socialistická oprava síce čo to zachránila, ale za vydarenú ju odborníci rozhodne nepovažujú.

Zaujímavá je aj túra k **hradu Čabraď** – je to zrejme jediná túra, ktorá vedie väčšinu trasy smerom dole – totiž ak si vyberiete prístup po modrej trase od osady Kónské v Čabraďskom Vrbovku popri Kon-

štianskom potoku, pôjdete väčšinu času smerom nadol a len posledných 15 minút budete stúpať. Vybrať sa k nemu môžete po modrej trase aj z opačnej (južnej) strany od hlavnej cesty medzi Plášťovcami a Opavou.

Hrad Čabraď je mohutný, rozľahlý a pomerne dobre zachovaný. Pod hradom sa nachádza niekoľko posledných budov zo zaniknutého Čabraďského Podhradia, vrátane opusteného kostola sv. Štefana kráľa. Atmosféra zašlej slávy je málokde taká hmatateľná.

Blízko Krupinskej planiny sa nachádzajú kúpele Dudince, ktoré sa dajú využiť ako vhodná základňa na výlety.



Krupina – Vartovka

Veľkonočné recepty

SYREK a PASCHA

Syrek je bohatý na energiu, tuky aj bielkoviny, preto bol typickým pôstnym jedlom. Pascha má zasa pripomínať eucharistický chlieb.



Podobne ako klobásková baba je aj syrek (niekde nazývaný aj bochník či hrudka) veľkonočná špecialita, ktorá sa pripravuje a podáva len počas týchto sviatkov. Pascha (niekde aj paska) je na tom rovnako, už len jej názov evokuje sviatok Pesach, čiže Paschu (Veľkú noc). Obe jedlá sa servírujú spoločne, zvyčajne v sobotu po návrate z bohoslužieb veľkonočnej vigílie, prípadne počas Veľkonočnej nedele. Ak sa vám zdá kombinácia sladkého pečiva a slaného syrka divná, nie ste sami. Je to dôkaz o tom, že sa jedná o recept s veľmi starými koreňmi. Ešte z čias, keď bola takáto kombinácia normálna. Dnes si môžeme na paschu natrieť aj džem.

POSTUP

- Vypracujeme kvások zmiešaním cukru, droždia a mlieka a necháme vykysnúť.
- Z troch vaječných žĺtkov, masla a múky vypracujeme základ, do ktorého pridáme kvások.
- Cesto miešame, kým nie je dobre rozpracované – malo by byť pekne vláčne – a potom ho necháme vykysnúť.
- Vykysnuté cesto položíme na vymastený plech. Pokiaľ máme tortový plech, môžeme použiť ten, aby bola pascha pekne pravidelne okrúhla.
- Povrch môžeme rozrezať do tvaru kríža, prípadne vyrezať ďalšie symboly (napr. alfa a omega)
- Paschu potrieme rozšľahaným vajíčkom, do ktorého môžeme pridať vanilkový cukor.
- Pečieme asi 40 minút v rúre vyhriatej na 190–200 stupňov.



PRÍSADY (SYREK)

10 vajec, 1 liter mlieka, soľ (asi jedna kávová lyžička), petržlenová vňať (jedna polievková lyžica čerstvá alebo mrazená), prípadne iné čerstvé bylinky podľa chuti a dostupnosti

POSTUP

- Vajíčka rozbijeme a v hrnci rozmixujeme alebo rozhabarkujeme, aby vznikla rovnomerná zmes (ako keď chceme obalovať rezne)
- Vlejeme mlieko, zmiešame s vajíčkami a za stáleho miešania varíme. Keďže varíme mlieko, zohrievame ho len pomaly a stále miešame.
- Keď sa mlieko prevarí, zmes sa zrazí do hrudiek ako tvaroh.
- Prevarenú zmes precedíme cez gázu (bavlnenú plienku) preloženú cez sitko a necháme odkvapkávať podobne ako tvaroh.



PRÍSADY (PASCHA)

0,5 kg hladkej múky, 1 lyžička soli, 4 lyžice cukru, 5 dkg kvasníc, 3 dcl mlieka, 2 vajíčka, 10 dkg masla, 1 balenie vanilkového cukru, hrozienka a citrónová kôra podľa chuti.



VEL'KONOČNÉ VAJÍČKA

Neexistuje jednoduchšia dekorácia ako veľkonočné vajíčko. Symbolom jari aj Veľkej noci je totiž aj samotné vajíčko. Nijako nezdobené. Vyšší level sú vajíčka varené vo vode s cibulovými šupkami – tie sú nie len dekoráciou, ale aj výživným jedlom. :-)
A potom tu máme celú škálu vajíčok, zdobených rôznymi technikami – farbami, vrтанím, oplietaním drôtom, háčkovanim... A samozrejme vajíčka vyrobené z rôznych materiálov – od polystyrénu po čokoládu. Skrátka vajíčka – kraslice.



A si neexistuje nikto, kto by kraslice nezdobil aspoň ako dieťa na základnej škole. Len pár jednotlivcov sa ale vypracuje do majstrovského stupňa. Jednou z takých je **Silvia Sokolová** z Poluvsia pri Prievidzi. Porozprávali sme sa s ňou o základoch tohto umenia.

Ako dlho sa venuješ zdobeniu?

Začínala som od strednej školy – pre šibačov som maľovala domáce varené vajíčka. Priebežne som maľovala hlavne pre rodinu a kamarátov (väčšinou som takto riešila darčeky). Vo väčšom množstve sa vajíčkam venujem asi 8 rokov.

Čo začiatky, koľko vajíčok si pokazila, kým si sa vypracovala na túto úroveň?

Pokazené som nikdy nepočítala...keď mi ujde ruka, tak vosk ide veľmi ľahko po vychladnutí zoškrabnúť a opraviť. Pri vrтанých to je už náročnejšie, tam sa mi občas stane, že výdušok sa rozletí – aj pri poslednej diere. Stačí trochu nepozornosti alebo prasklina v škrupine. Stávalo sa, že aj 10 % som musela vyhodiť.

Ako vajíčka pripravuješ?

Výdušky treba pred maľovaním očistiť. Rozpustiť sa musia aj všetky blany a organické zvyšky vo vnútri vajíčka, aby vyzdobené vajíčka nepáchli. Výdušky namáčam asi 3 hodiny v Save riedenom v pomere 1:8. To rozpúšťa aj všetky nečistoty. Stačí pár minút. Vajíčka potom treba opláchnuť. Rada robím aj „madeirové“ vajíčka, ktoré navrtavam modelárskou vrtačkou a až potom zdobím.

Čo používaš na základy?

Povrch maľujem farebným tušom, najradšej čiernym, červeným a žltým.

Ako vyrábaš dvojfarebné základy?

Pomáham si izolačnou páskou. Najskôr nanesiem štetcom jednu farbu, nechám poriadne zaschnúť, potom hranice farieb prekryjem páskou a nanesiem druhú farbu. Pri odstraňovaní „izolačky“ tiež treba byť veľmi opatrný.


Aké farby používaš na samotné zdobenie?

Maľujem len voskom, resp. roztopenými voskovicami. Bielu vyrábam miešaním vosku a detského púdru. Vosk je vynikajúca voľba aj pre začiatočníkov. Stačí mať špendlík s hľavičkou zapichnutý do ceruzky a nad čajovou sviečkou rozpustené pastelky. :-)

Zdobíš vajíčka celý rok?

Nie, je to sezónna záležitosť. Približne od Nového roka do Veľkej noci spracujem 300 až 600 vajíčok. Závisí to aj od záujmu. Väčšinou totiž robím baretro. Mňa baví maľovanie a kamarátky mi prispievajú na farby – za odmenu dostávajú vajíčka.



 Rozkvitnutá záhrada a... (dokončenie v tajničke).						akčný rádius lietadla	odstraňujú konáre	produkt včiel	sieť čerpacích staníc		zvyšok cigarety	EČV okresu Trenčín	zelenina	domáce ženské meno		
					3					škrabka pri pluhu						
					ruské mužské meno					1	kanagon					
					nastavovalo tóny								popovok			
													okoval			
					štvorček (typ.)		pisadlo klát, po česky					pás okolo krku	rúbanisko (hovor.)			
	alkohol. nápoj	vzdelávacia inštitúcia	bulvár v Moskve	zbytočne	fanfára			porob motykou								
					túzy			čistila								
kdekoľvek						drby (skr.) alebo, po česky			ostrovny štát anno Domini							
ozdoba							papagáj			severské zviera						
							slovko súhlasu			sťa						
4										2						
										ECV okr. R.Sobota						
fata-morgána					taliánska energet. spoločnosť				prvok chôdze							
African Aviation Training Organizat.					morský záliv (geogr.)				hriadelka							

Pripravil: Slovenský zväz hádankárov a krížovkárov, www.szhk.sk

Autor: B. Bombár

SPRÁVNE ZNENIE TAJNIČKY Z MINULÉHO ČÍSLA (ZIMA 2020)

Želáme Vám krásne Vianoce, vonku...= „BIELE A DNU TEPLÉ PRI KACHLIACH“

Spomedzi všetkých úspešných riešiteľov sa šťastie usmialo na týchto výhercov:

- **p. Želmíra Rončáková** Čajník + hrnček porcelán LEVANDULA
- **p. Ján Šálka** Kombinované kliešte 190 mm TACTIX
- **p. Soňa Móciková** Tortová forma KVET
- **p. Anna Kuželová** Drevená dekorácia MAČKA
- **p. Emília Dulínová** Dekorácia do záhrady /slimák

GRATULUJEME!

Správne znenie tajničky pošlite do 30.4. 2021

emailom na adresu kmagazin@kinekus.sk

alebo poštou na adresu **KiNEKUS, s.r.o.,**

Rosinská cesta 13, 010 08 Žilina.

Päť úspešných riešiteľov bude odmenených hodnotnými cenami.

Vtipy:

Prídu veľká a malá stonožka do obuvi. Malá prosí:

– Mami, mami... nekupuj mi zasa šnurovacie...

– Fero, ideš si zakopať?

– Áno, jasne.

– Tak tu máš motyku a ideme k nám na chalupu...



Tatrovkár telefonuje šéfovi:


– Šéfe, potrebujem vymeniť spätné zrkadlo!

– No, tak ho vymeňte!

– Nemôžem, leží na ňom Tatrovka...

Správne riešenia zo strany č.22

1.



2.

39

3.



4.



POHODLIE VO VAŠEJ ZÁHRADE



odolný
POLYRATAN

POHODLNÉ
PODUŠKY V CENE



Záhradný nábytok ANNA

7-dielny, 6 ks polyratánové kreslá, vrátane podušiek z kvalitnej peny s vysokou hustotou, polokruhly polyratán ø 5 mm, kvalitná ALU konštrukcia stoličiek a stola, stôl 200x100x75 cm, prekrytý bezpečnostným sklom

232176

1290 €



odolný
POLYRATAN

POHODLNÉ
PODUŠKY V CENE



Záhradný nábytok ERIKA

6-dielny, polyratánový, trojitá sedačka 182x72x85 cm, sólo kreslá 75x72x85 cm, vrátane dvoch taburetov, polyratánový stôl so sklom, rozmer stola 138x86x66 cm, vrátane podušiek z kvalitnej peny s vysokou hustotou

232172

999 €



POHODLNÉ
PODUŠKY V CENE

odolný
POLYRATAN



Záhradný nábytok ZORA

4-dielny set, polyratán, hliníková konštrukcia odolná proti korózii, povrch stola kalené sklo, rozmer stola 110x54x45 cm, rozmer trojsedačky 188x81x74 cm, rozmer kresla 72x81x74 cm, vrátane podušiek

232170

800 €

699 €

CENOVÝ TRHÁK

odolný
POLYRATAN

POHODLNÉ
PODUŠKY V CENE



Záhradný nábytok BEATA

4-dielny, polyratánový, kovová konštrukcia, rohová sedačka s poduškami, rozmer sedačky 180x240 cm, výška operadla 76 cm, výška sedacej časti 30 cm, stôl so sklom 135x75x68 cm, 2x taburetka, vrátane podušiek šedej farby

232133

MODERNÁ
KOMBINÁCIA
FARIEB

689 €

odolný
POLYRATAN

POHODLNÉ
PODUŠKY V CENE

SKLADNÝ A ŠTÝLOVÝ



Záhradný nábytok ALENA

6-dielny polyratánový set, hliníkový rám, dvojité pohovka (123x68x68 cm), 2x kreslo (65x56x68 cm), stôl (96x52x35 cm) a 2x taburetka (46x46x31 cm), flexibilná a nenáročná na priestor – kreslá a taburetka je možné schovať do pohovky

232143

549 €



Záhradný nábytok NINA

3-dielny, konštrukcia kov s polyratánom, stôl priemer 60 cm, výška 70 cm, kreslo šírka 52 cm, operadlo výška 72 cm, výplň stola sklo

232092

NA KAŽDÚ TERASU
ALEBO BALKÓN

64⁹⁰ €

Obliečka na vankúš HÚSKA

42x42 cm, bavlna,
polyester
28730062

8⁹⁹ €

Obrus gobelínový HÚSKA

materiál bavlna,
polyester, vzor

28730060 100x40 cm

8,99 €

28730061 140x40 cm

11,99 €



VYCHUTNAJTE SI KOTLÍKOVÝ GULÁŠ

Kotlík na guláš

smaltovaný, objem 20 l, závesný, priemer 46 cm, hodí sa pokrývka s priemerom 42 cm

124006



17⁴⁹ €

20 l

Kotlina

plechová,
priemer 39 cm,
s dymovou rúrou
a kolenom,
na pevné palivo,
hrúbka plechu
1 mm, čierna

124030



49⁹⁰ €

TEŠÍME SA NA VÁS V KINEKUSE A V PARTNERSKÝCH OBCHODOCH – www.kinekus.sk/partnerskeobchody
BRATISLAVA 2X • NITRA • PÚCHOV • TRENČÍN • PRIEVIDZA • ŽILINA • MARTIN • RUŽOMBEROK • POPRAD • PREŠOV od apríla 2021 • KOŠICE • ŠUMPERK (CZ)

UPOZORNENIE: Dostupnosť niektorých tovarov u jednotlivých predajcov môže byť na objednávku.

Uvedené ceny sú koncové vrátane 20% DPH a sú garantované počas akcie v trvaní od 8. 3. – 31. 3. 2021 alebo do vypredania skládových zásob. Zmena cien vyhradená. Použitie obrázkov môžu mať ilustratívny charakter. Dekorácie nie sú súčasťou výrobku. Prečítané ceny sú bežné ceny u iných predajcov. Ceny v predajni ŠUMPERK (CZ) sa môžu vzhľadom na prepočet líšiť. Za tlačové chyby predajca nezodpovedá. Tovar do tejto akcie zabezpečuje KINEKUS Veľkoobchod. Ak ste nedostali niektorý z akciových tovarov u predajcov, dajte nám to, prosím, vedieť – voj@kinekus.sk alebo 041/555 55 09.

www.kinekus.sk

10 z 10 rastlín ODPORÚČA KVETINÁČE Z KINEKUSU

*objavte trendové
novinky*



FINEZJA DLUTO

JUKA DLUTO

RATO RATAN

MAGNOLIA

BETON
BOWL

SPLOFY

MALWA
DLUTO

ROMA

MAZE

SANDY BOWL

ORCHIDEA



KiNEKUS

NAVŠTÍVTE KINEKUS ALEBO VYŠE
150 PARTNERSKÝCH OBCHODOV OZNAČENÝCH
Všetky partnerské obchody nájdete na: www.kinekus.sk/partnerskeobchody

Overený partner
KiNEKUS

BRATISLAVA

NC Vajnoria,
Pri starom letisku 3, 0945 800 322

BRATISLAVA – PETRŽALKA

Fedinova 14, 02/638 11 447, 0918 378 463

NITRA nová predajňa

HomeBox oproti MöbelixU
Bratislavská 35, 0902 900 596

TREŇČÍN

Belá 7575 (oproti OC Laugaricio),
032/640 12 95 – 96

PÚCHOV

Okružná 1746/74 (pri ČS Slovnaft) 042/471 03 03 – 5

PRIEVIDZA

Nábrežná 11, 0907 999 225

ŽILINA

Kamenná 4, 041/777 77 77 

MARTIN zmena adresy

Pri TESCO, OCTURIEC, 0907 999 223

RUŽOMBEROK

Bystrická cesta 2159, 044/435 39 10 – 12

POPRADEK

Dlhé Hony 5268/9 (OC Kriváň oproti OC MAX)
052/202 22 02

PREŠOV – Nový Kinekus od apríla 2021

Vihorlatská 1/A (budova Hypernovy), 051/242 00 20

KOŠICE

Južná trieda 66, budova ADESSO, 055/789 84 62

e-shop www.kinekus.sk